


在股市里，庄家建仓的过程就是一个筹码换手的过程，在这个过程中，庄家为买方，散户为卖方。只有在低位充分完成了筹码换手，吸筹阶段才会结束，发动上攻行情的条件才趋于成熟。庄家的吸筹区域就是其持有股票的成本区域。

庄家坐庄必须吸纳足够的筹码，以满足控盘的需求和实现自己的利润目标。庄家坐庄最终的目的就是为了盈利，要实现利润的最大化就不得不考虑坐庄的成本，坐庄的成本有进仓成本、拉升成本、护盘成本、派发成本等等，其中最重要的便是进仓成本。以最低的成本吸纳足够的筹码是每个庄家梦寐以求的事情，庄家为了达到这一点往往得下很大功夫。由于庄家吸货时各个方面的因素不尽相同，所以必须采取不同的吸货方式来满足其建仓的需要。



案例分析

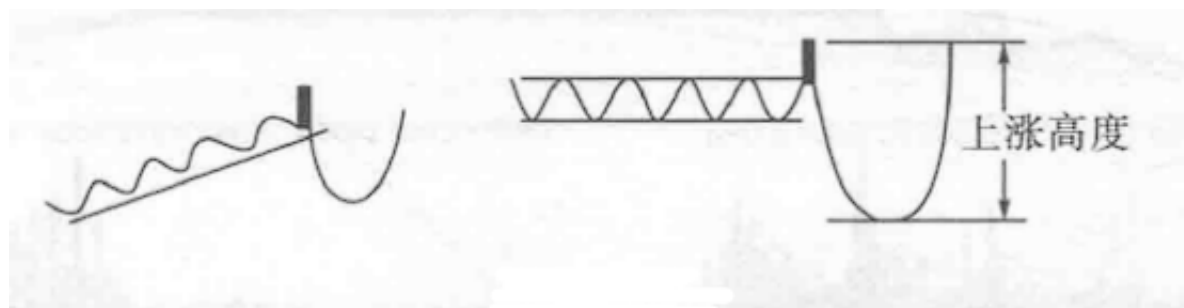
1，股价从历史低位逐步上升之后，在长期趋势线上方形成横盘振荡形态，箱体振幅为23%左右，这是一种典型的空中加油形态。若箱体振幅过大，说明主力在箱体里进行高抛低吸滚动操盘，这样后期主力可能就不会进行大幅度拉升，因为在箱体内进行高抛低吸已获得丰厚的利润。

2，空中加油形态箱体里面的K线大多是低开高走小阳线和高开低走的小阴线，前期股价从历史低位上升过程也一样是以低开高走小阳线和高开低走小阴线为主。

3，从低位抬高到突破箱体，股价在箱体内运行的时间是144天，时间长达半年。时

间越长，主力拿的筹码越多，一旦股价突破箱体上涨幅度就较大。

4，当某日分时图出现攻击波和攻击型量峰，当日股价形成大阳线，股价突破箱体时就代表主力建仓结束，即将展开大行情。



茶杯口形态分为两种，一种是主力缓慢向上拉升然后“挖坑”（如图左边），这种形态股价上方的阻力最小，股价一旦上升，在前高点的位置进行短暂调整之后，会上升得更猛烈。但要注意一点，股价从最低点启动向上运行，其间的回调不可以再创新低，若股价再创新低我们便不认为它是上述的茶杯口建仓形态。另一种茶杯口结构（如图右边）是横盘振荡再“挖坑”，这种形态往往是大波段行情，是以月线为操盘单位的，这种形态建议不要参与操作。

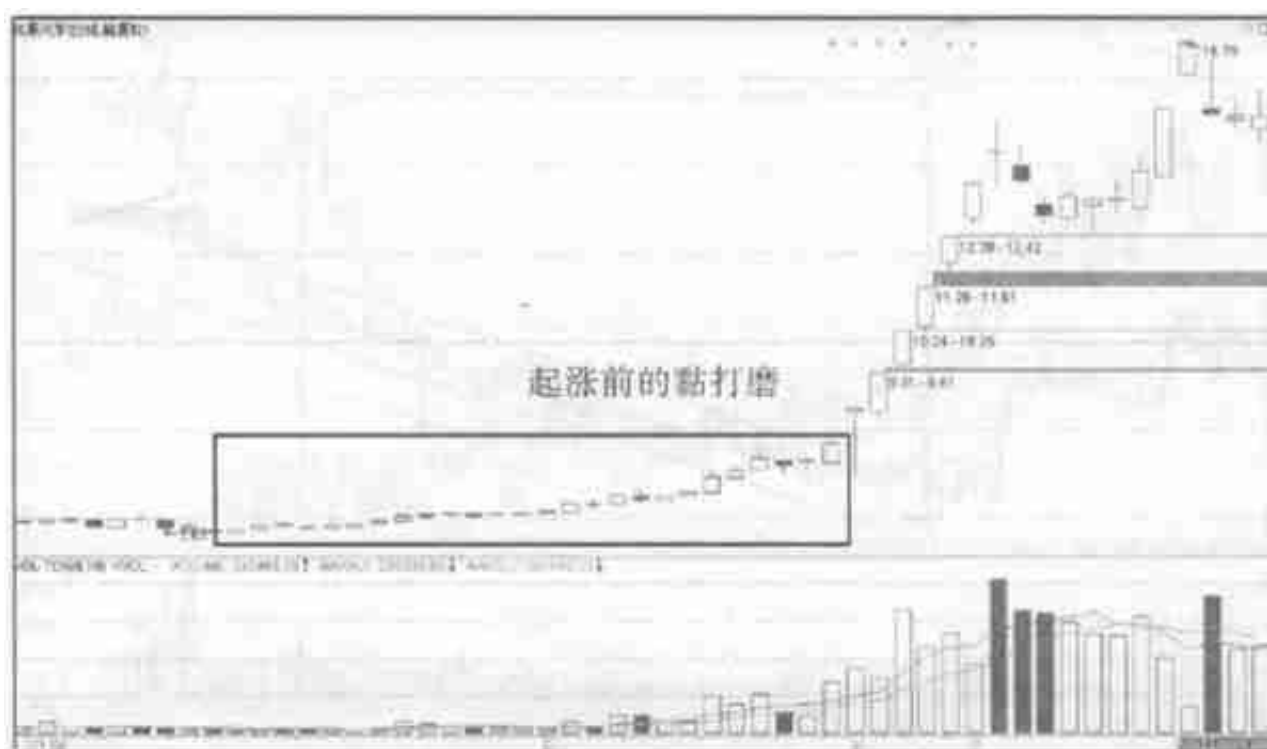


案例分析

- 1, 股价从低位稳步上涨, 形成小阳盘升的通道。
- 2, 股价于8月21日开始往下打压, 正好打到0.382黄金分割位, 同时也是重要均价线30日均线上方, 双重支撑形成茶杯口形态。
- 3, 9月5日股价跳空向上放倍量突破了茶杯口, 后形成一小波涨幅。
- 4, 仔细观察K线图, 我们发现K线以低开高走的小阳线居多, 夹杂高开低走小阴线, 这是建仓期的K线特征。

(三) 黏打磨形态

黏打磨形态特征是股价围绕着上升趋势线和10日均线稳步上升, 涨跌出入有序, K线表现为低开高走小阳线和高开低走小阴线, 小阴小阳盘升时间3-6个月, 10日均线与30日均线始终不发生死叉行为, 这种形态结构的诞生, 代表主力操盘决心强大, 背后往往是其实力强大的象征。当股价以大阳线突破趋势改变上涨角度之时就是我们考虑介入之时。但有时也会出现一种现象, 股价突然某日受到打压, 打压到重要均价线、重要黄金分割位、重要趋势线, 我们就要等待出现修复性K线后才可考虑介入。



案例分析

- 1，股价经过建仓后的充分调整，处于阶段性低位，股价以小阴小阳K线稳步盘升，形成小型黏打磨通道。
- 2，2月18日股价突破了原有趋势线，上涨角度陡然变大，对应量能是放倍量。
- 3，突破之后出现一波上涨波段行情，突破后股价回踩不破趋势线。
- 4，股价持续上涨直到出现高位的十字星，这预示着阶段性顶部可能到来，十字星次日的阴线确定了阶段性顶部。