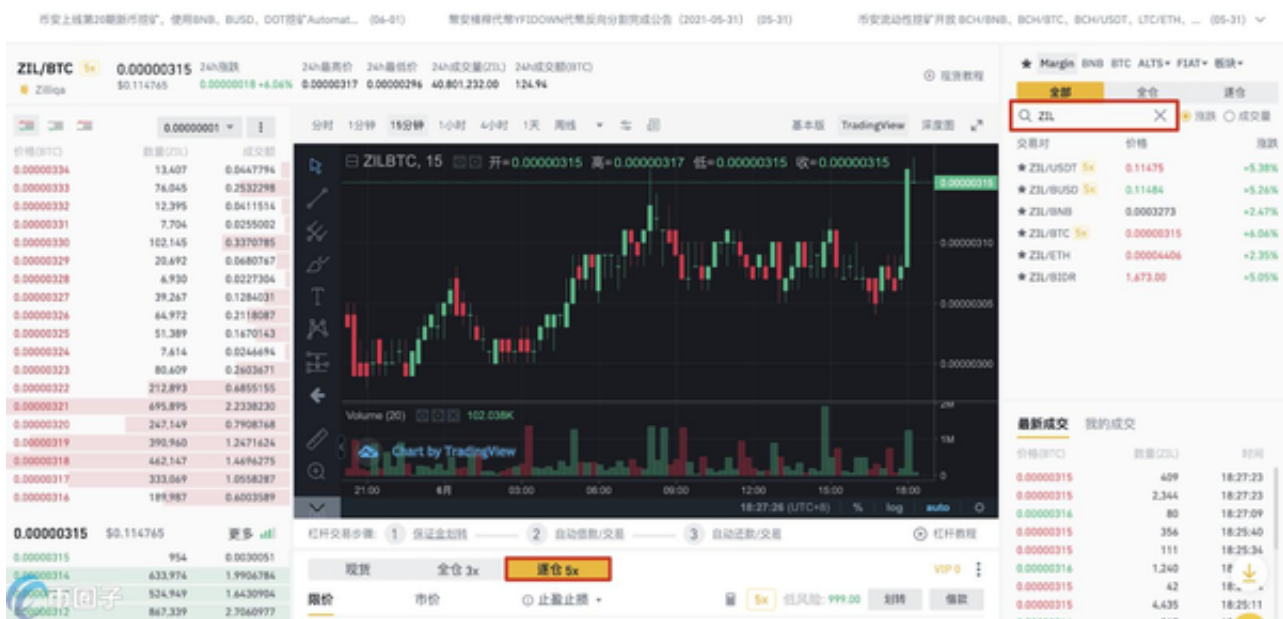


众所周知，币安交易所是一个拥有多种数字货币交易方式的交易平台，其中备受投资者喜爱的就是杠杆交易，而币安交易所的杠杆交易不但支持全仓杠杆和逐仓杠杆，还可以直接在新版交易界面选择逐仓或者全仓杠杆，不过说到逐仓杠杆，很多投资者都是蒙圈的，其实就是投资者在初始下单时锁定的保证金就是他此仓位的最大损失，了解完逐仓杠杆的含义之后回归正题，币安逐仓杠杆怎么交易呢？下面小编就给大家说说币安逐仓杠杆怎么交易？币安逐仓杠杆怎么交易？1.登陆登陆币安官网，没有账号可以点击注册一个账号（推荐使用QQ、网易163、搜狐邮箱注册账号），在导航菜单栏选择【交易】-【杠杆交易】进入杠杆交易界面。点击【逐仓】，选择交易对(如ZIL/BTC)。



注：您可在交易页面中部参考“杠杆交易步骤”或“杠杆教程”视频了解杠杆交易。



2.转入保证金在交易面板，点击右侧【划转】，可转入保证金，或转出资产。



在弹出的转账页面，确认从“现货账户”转到“逐仓账户”（如ZILBTC逐仓账户），选择“币种”，“数量”，点击【确认】。

划转

币安内部转账不收取手续费。

从

现货账户

至

逐仓杠杆账户

交易对

ZILBTC

币种

ZIL ZIL

数量

313.4862

313.48620000 ZIL 可用资产

确认

注：点击左侧的切换按钮，可以切换成从“ZILBTC逐仓账户”至“现货账户”。3. 借款在交易面板，点击右侧【借款】按钮。

现货 全仓 3x 逐仓 5x

限价 市价 止盈止损

5x 低风险: 999.00 划转 借款

买入ZIL 0.07644136 BTC

普通 自动借款 自动还款

价格 0.00000387 BTC

数量 ZIL

成交金额 BTC

杠杆买ZIL

卖出ZIL 4831.30200000 ZIL

普通 自动借款 自动还款

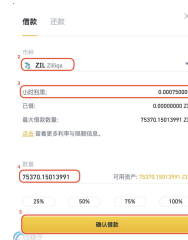
价格 0.00000387 BTC

数量 ZIL

成交金额 BTC

卖出ZIL

在弹出的借/还款窗口，选择“币种”，“数量”，点击【确认借款】。



4.交易如您预期未来行情会下跌，您可以选择借入数字资产高价卖出，未来再低价买入并还款。具体操作：在交易面板，点击订单类型“限价”、“市价”、“OCO”或“止盈止损”，选择交易模式“普通”选择卖出的“价格”和“数量”，点击【卖出ZIL】。



注：在ZIL价格达到预期后，可按照类似交易步骤买入ZIL，通过低买高卖实现收益，获得相应ZIL。在交易面板，可选择“自动借款”或“自动还款”模式进行【杠杆买】或【杠杆卖】，请参考“杠杆自动借款/还款交易指南”，了解“借款+交易”或“交易+还款”的步骤。5.还款实现收益后，归还负债(借款+利息)，在交易面板，同样点击右侧【借款】。



在弹出的借/还款页面，切换到【还款】页，选择“币种”和需要归还的“数量”，点击【确认还款】。

借款 ² **还款** ×

交易对
ZILBTC ▼

³币种
ZIL Zilliqa ▼

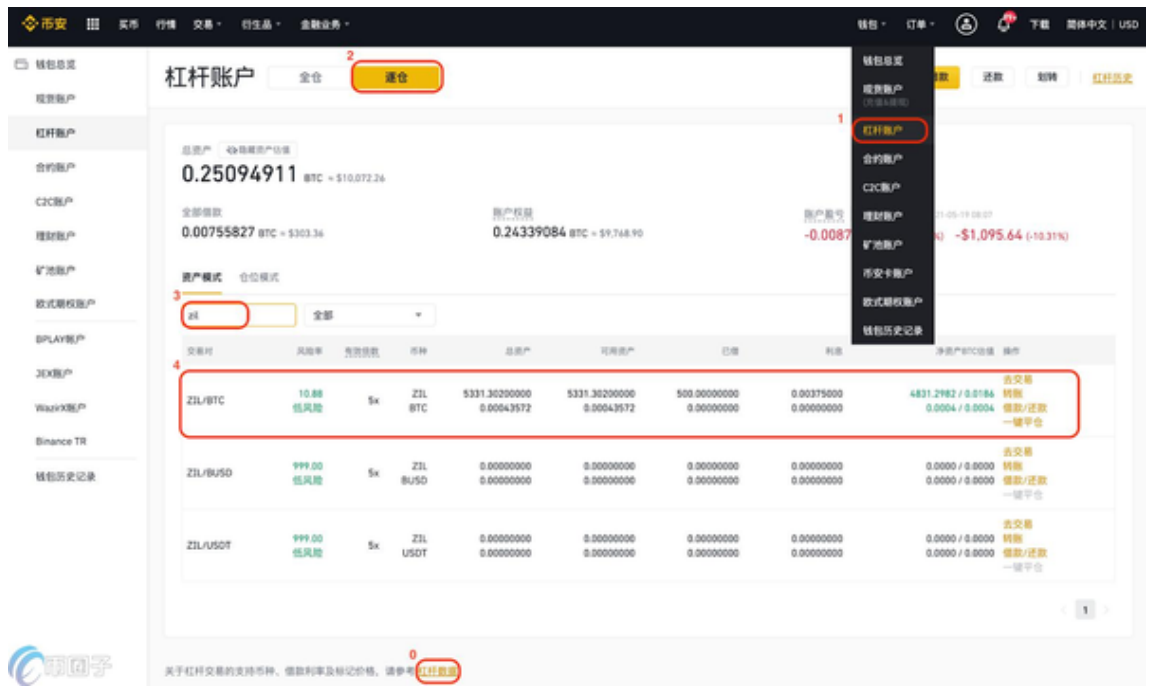
可用资产:	5331.30200000 ZIL
利息(A):	0.00375000 ZIL
已借(B):	500.00000000 ZIL
全部借款(A + B):	500.00375000 ZIL

⁴数量
 可用资产: 500.00375000 ZIL

⁵



注：全仓/逐仓杠杆交易还款币种，需要与所借币种一致。例如借入10 ZIL，也必须还10 ZIL(利息除外)。6.查看钱包资产在顶部菜单【钱包】-【杠杆账户】进入杠杆账户界面。选择【逐仓】，按“币种”（如ZIL）过滤交易对，即可查看资产负债情况。



注：在杠杆账户页面，同时可以“仓位模式”查看资产、负债及收益。通过页面下方的【杠杆数据】，可查看利率、借贷限额和杠杆指数等数据。7.查看历史订单在顶部菜单【订单】-【杠杆订单】进入杠杆订单界面。选择【逐仓】，可按“时间”、“交易对”（如ZILBTC）和“买卖类型”过滤交易对，查看历史委托订单。

注：在杠杆订单页面，同时还可查看“当前委托”、“历史成交”、“借款历史”、“还款历史”、“划转历史”、“收益历史”、“保证金通知”和“强平历史”等信息。币安逐仓杠杆交易规则1.可抵押资产在逐仓杠杆模式下，平台根据每个不同的交易对，设置不同的逐仓杠杆子账户。每个逐仓杠杆子账户中的净资产只可以作为该交易对下的保证金。每个逐仓子账户仅可接受标的币种和计价币种两种币种作为该子账户下的保证金。2.借贷资产在逐仓杠杆模式下，用户只能借贷当前交易对下的两个币种作为借贷资产，为保障资产安全，平台有权调整每个逐仓账户下的标的币种和计价币种的借贷上限和交易权限。3.借贷规则逐仓杠杆账户最大借贷额度是指用户在该逐仓账户下最多可借币种的数量。平台将根据逐仓杠杆账户可借数量、以及平台风控规则等限制，计算用户的最大借贷额度。在本规则中，
最大借贷额度=每个逐仓账户内净资产*(当前逐仓账户内最大杠杆倍数-1)-未还款资产。币种借贷成功后，所借数字资产即时划转至用户对应逐仓杠杆账户中，平台系统即时开始计息。用户即可使用所借数字资产在对应的交易对中进行逐仓杠杆交易。4.借贷利率计算规则计息规则：按整点小时利率计算单利，不满1小时的记为1小时。计息小时以用户实际借入时间计算，即借款成功后立即记为1小时，到下一个整点小时将记为2小时。计算公式为：利息=借款金额(本金)*(日利率/24)*借款小

时数用户可提前还款，并按照实际借入小时支付利息，不足1小时的按1小时计息。用户在归还借款时先还利息再还本金。借贷利息在未归还的情况下会计入风险率，如有长期未归还利息，则有可能导致当前逐仓杠杆账户的风险率降低到平仓线以下，导致账户发生强制平仓的风险。请用户周期性主动还清利息或在逐仓杠杆账户内留有足够可用余额。用户在逐仓杠杆交易不能享受BNB利息抵扣优惠。平台会根据市场发展随时调整借贷利率自动借款规则：用户可在逐仓杠杆交易页面使用自动借款功能。5.还款规则用户可手动选择需要归还的借贷资产，选择还款数量时，可以选择全部或部分还款。还款时优先归还利息，再还本金。系统将会在下一个小时按照最新已借数量计算利息。还款时需归还对应的借款币种，不可以使用其他资产代替。因此用户必须确保还款时当前逐仓杠杆账户中有足够的该种资产。自动还款规则：用户可在杠杆交易页面使用自动还款功能。使用此功能，当订单成交后，系统将会使用成交后获得的资金自动进行还款。自动还款只会在订单完全成交后才会执行。若订单成交后的资金金额不足以归还用户的借贷资产，系统会选择归还90%的借贷资产，剩余部分需由用户手动还款。以上就是币安逐仓杠杆怎么交易的相关内容，最后小编友情提示，对于投资者来说，杠杆是一种更加考验投资技巧的工具，如果投资者的行情分析能力特别强，那么杠杆无疑将成为投资者扩大收益的好伙伴，但是如果投资者只是一味希望依靠运气去赌行情趋势，那么小编劝你还是远离杠杆吧，因为在这种情况下，杠杆只会增加投资者个人的投资风险，毕竟，投资有风险，入圈需谨慎。