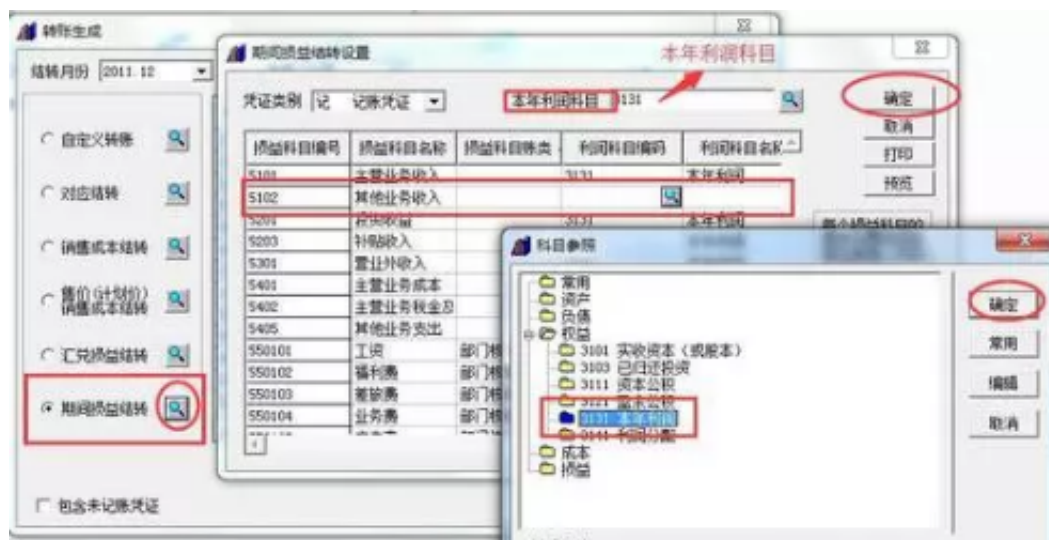


## 1、期间损益结转时有些科目没有结转；

期间损益新增损益类明细科目后，需要单独设置对应的本年利润科目

### (1) 总账—期末—转账生成

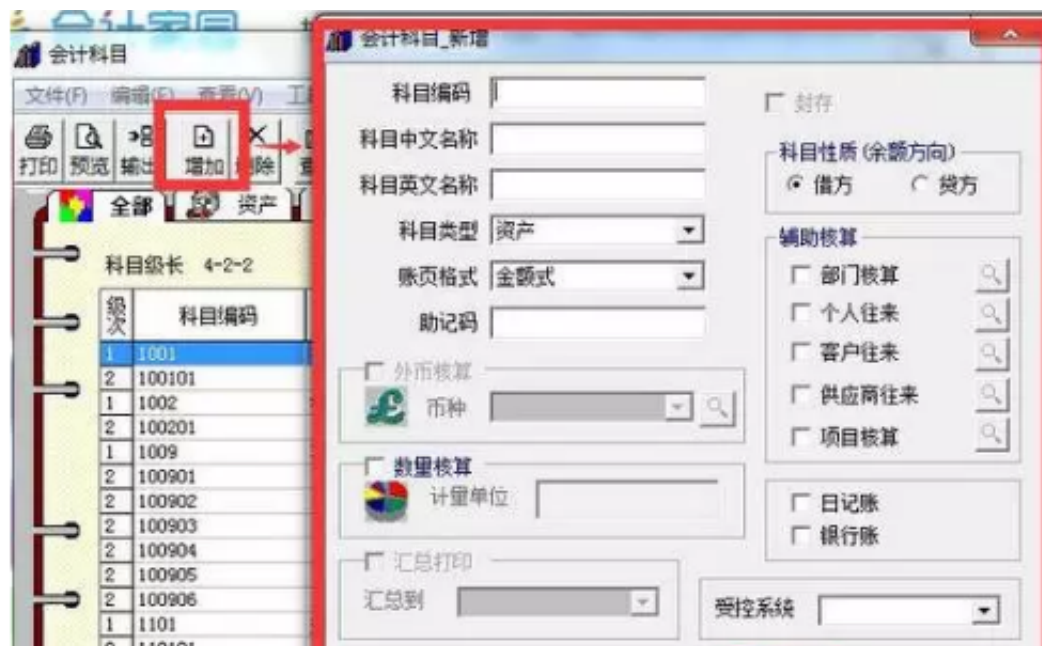


## 2. 已使用的科目增加下级

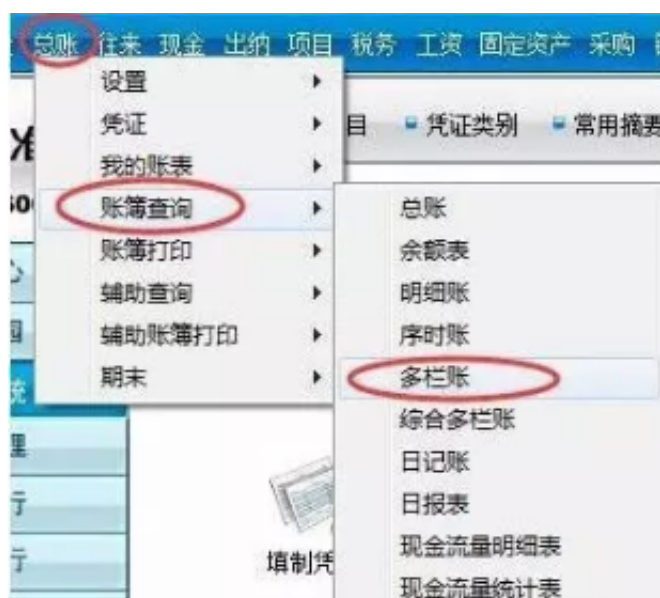
注意：增加后会将本科目的发生额及余额转到第一个下级科目上

### (1) 注销所有正在使用的模块

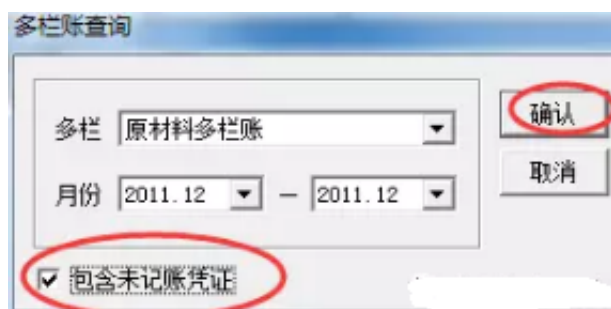
### (2) 进入：基础设置—财务—会计科目



(4) 点击是--下一步--是--确定

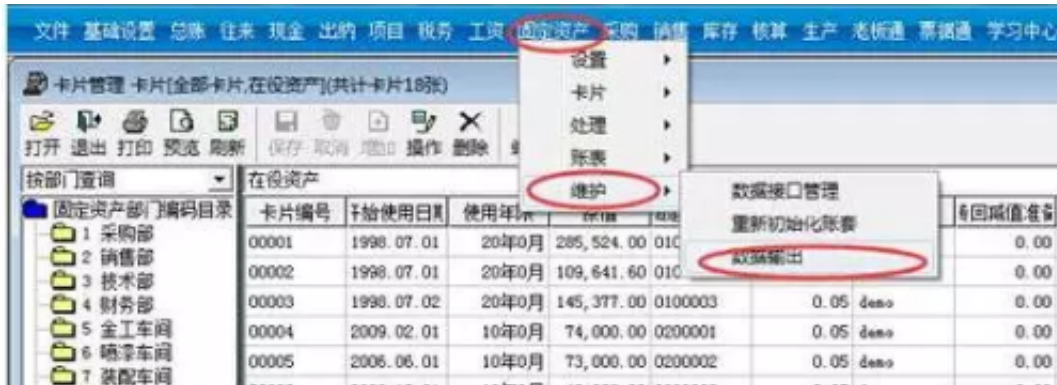


(2) 增加--设置核算科目--自动编制



#### 4. 导出固定资产卡片

(1) 打开固定资产—点击卡片管理



#### 5. 修改账套的期初数据

注销所有模块，用账套主管登录

- (1) 如果本年度凭证未结账，未记账，直接修改
- (2) 如果已结账，已记账，先取消结账、取消记账至年初，再进行修改；

#### 6. 客户端连不上服务器

- (1) 查看服务器的防火墙是否关闭
- (2) 服务器的IP地址是否固定
- (3) 客户端的HOST文件是否配 ( C:\WINDOWS\system32\drivers\etc\hosts , 用记事本打开，在最后一行输入服务器的IP地址和服务器的电脑名称 )

#### 7. ufo报表登陆不到服务器

- (1) 在安装目录下的UFO文件夹下面双击selsrv.exe，在“当前”输入服务器的计算机名称或者IP地址