


作为一名不务正业的计算机专业学生，MacBook Pro 是我平时生活学习的好伴侣。为了干一些粗活和玩游戏，我也自己组装了一台 Windows 电脑。在本文中，我想分享一些自己比较喜欢的桌面端软件，还请大家包涵指正。



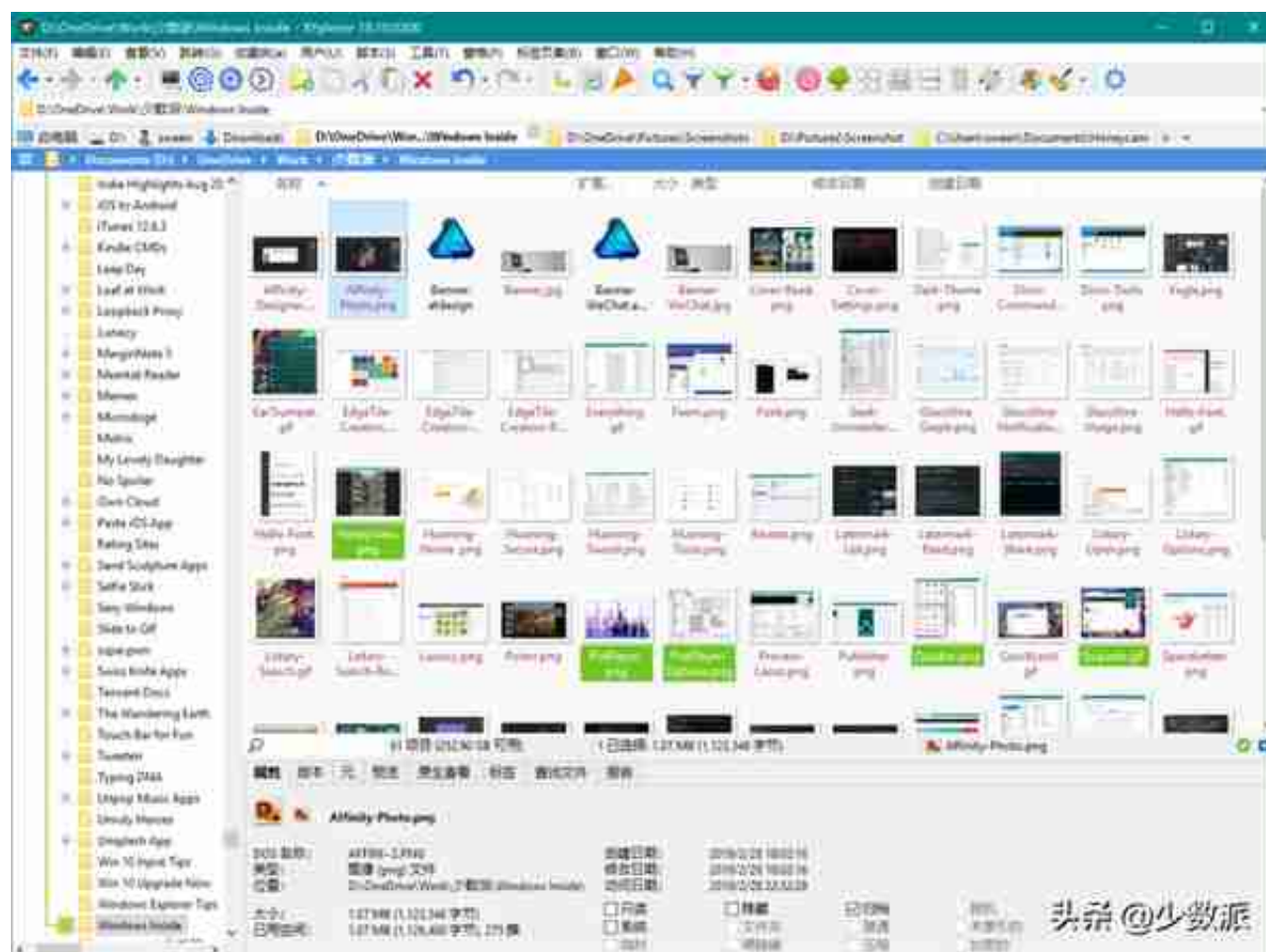
Listary 还有一个我非常喜欢的功能，就是在文件选择对话框下快捷搜索并切换目录。你也可以在任意文件资源管理器窗口用 Listary 在本目录下进行搜索，并通过右键单击执行各种命令。

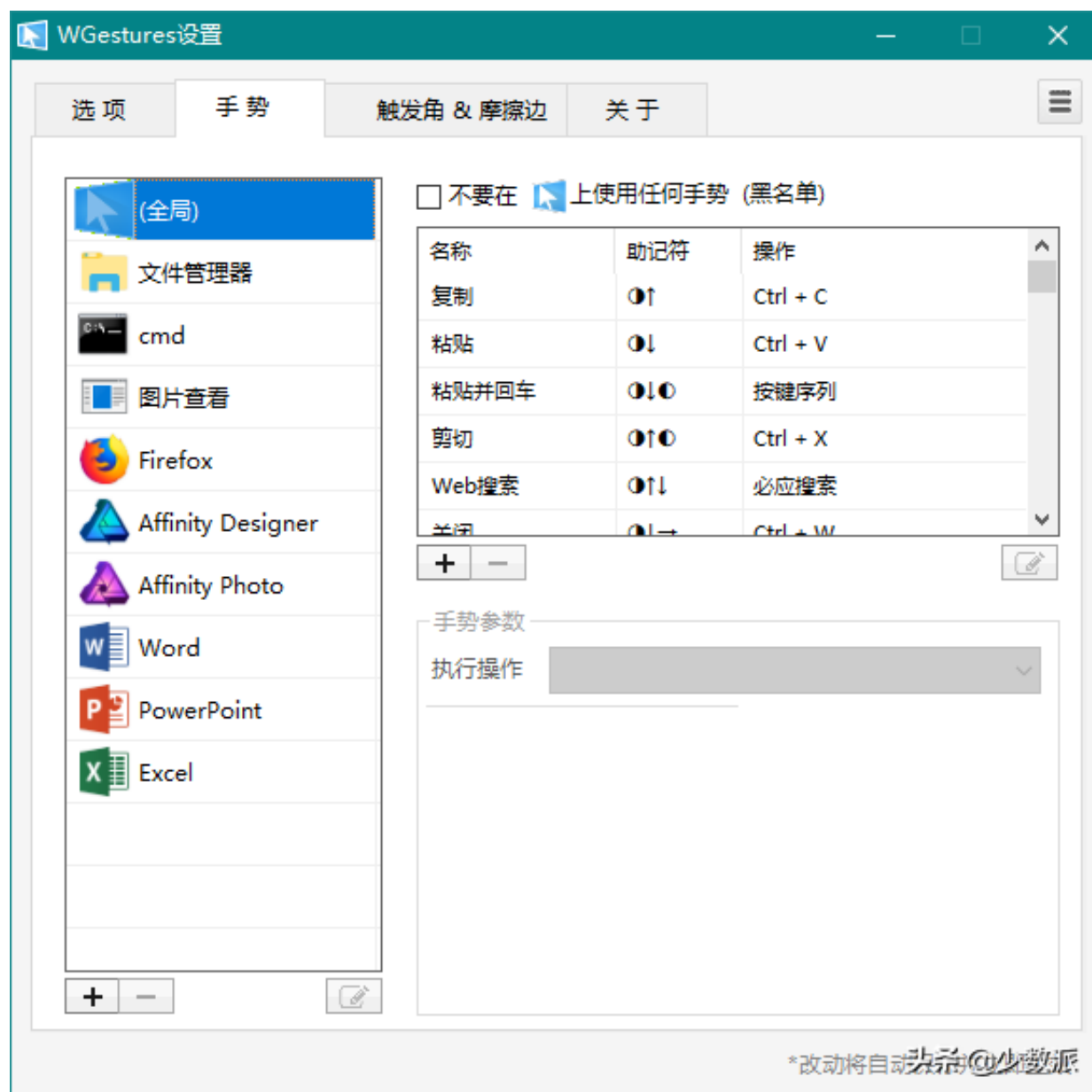


你可以在 [官网](#) 下载 Listry 免费版，19.95 美元的专业版则允许你进行模糊搜索、项目管理、自定义动作等进阶操作。

Everything

尽管 Listry 也可以搜索文件，但我更偏向于使用 Everything。它可以通过访问 NTFS 文件系统的 USN 日志，在数秒内检索完成几 TB 大小硬盘中的文件，并实时监测所有文件的增改情况。你可以通过正则表达式进行文件精确匹配，或使用更加直观的高级搜索功能，所有结果都可以近乎实时显示。







你可以在 [官网](#) 免费获取 WGesture。

Quicker

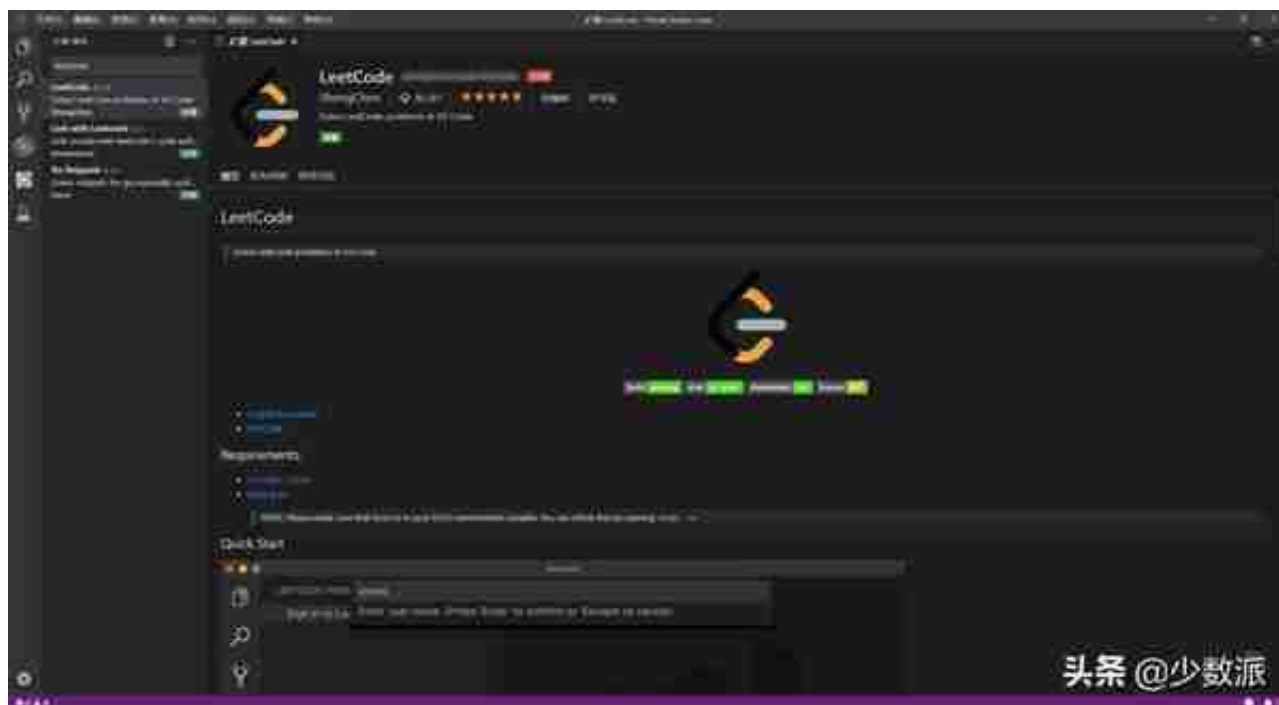
尽管去年才诞生，但 Quicker 已经成为我最喜爱的效率工具之一。它可以通过右键唤醒，并执行启动程序、模拟按键、运行脚本等诸多命令，减少鼠标移动和键盘切换。在不同软件中，我们常用的功能可能并不一样，而 Quicker 还支持为每个软件单独配置命令面板，提高工作效率。



你可以在 [官网](#) 或 [Microsoft Store](#) 免费获取 Snipaste，¥99 的专业版可以解锁父子元素框选、贴图裁剪及缩略图等更多高级功能。

Visual Studio Code

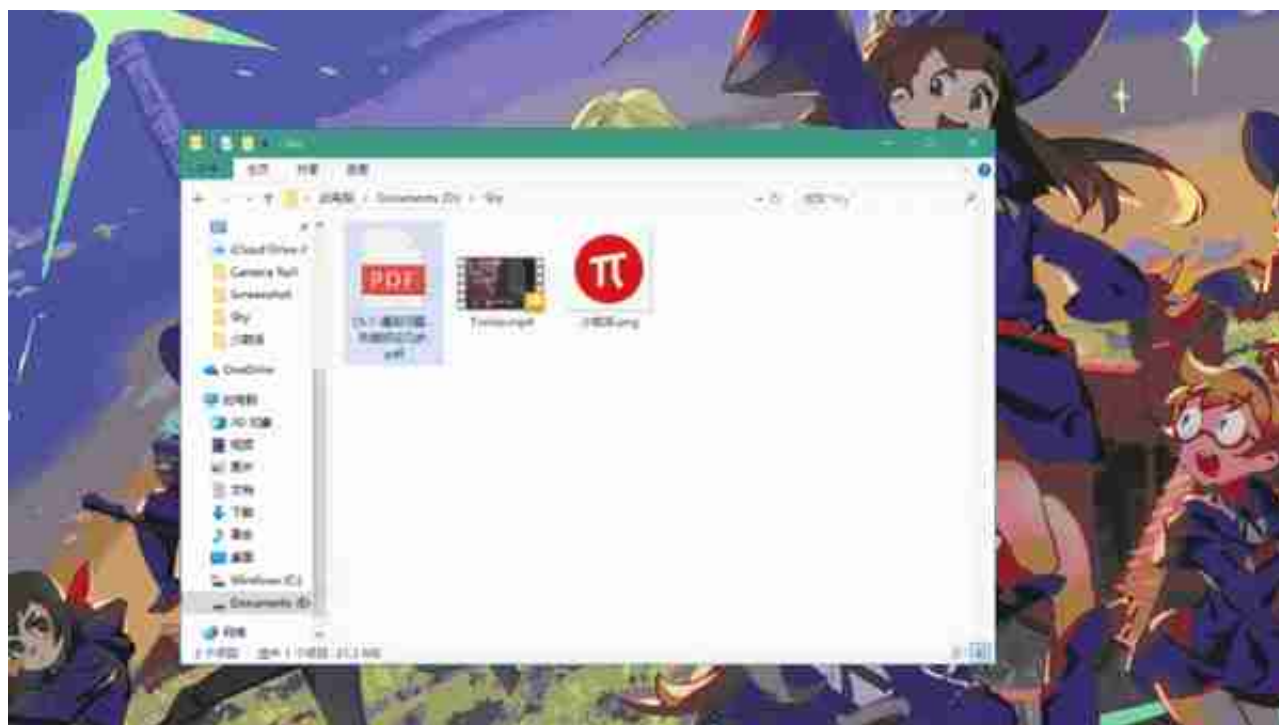
人生苦短，我用 VS Code 完成关于文本编辑工作的一切。它天生支持几乎所有编程语言，还可以通过扩展个性化相应的语法高亮等。由于我通常在 Mac 上写文章，VS Code 还是我在 Windows 上临时编辑 Markdown 文件的首选。



你可以在 [官网](#) 免费获取 Visual Studio Code。

Feem

对于同时使用 macOS、Windows、iOS 和 Android 的我来说，如何在多设备间传输文件是件烦心事，而 Feem 这款应用，就能自动连接局域网内设备，并快速共享文本、图片和文件，延迟极低。



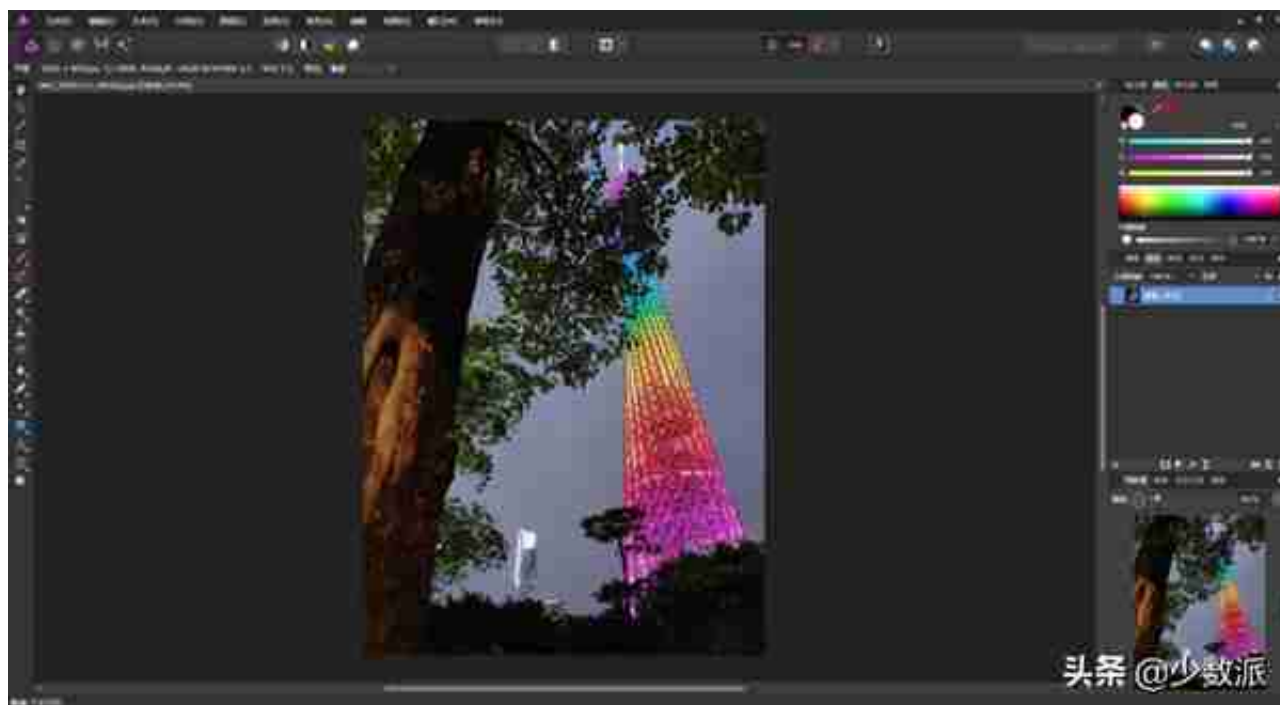
你可以在 [GitHub](#) 或 [Microsoft Store](#) 免费获取 QuickLook。

买不起 Adobe 全家桶怎么办

作为一名穷学生，我并没有钱购买 Adobe 系列软件。为了应对设计、修图、排版及 PDF 编辑等需求，我选择了下列替代软件。

Affinity Designer

Affinity Designer 是一款矢量处理与像素绘图工具，我认为是 Adobe Illustrator 最优秀的竞品之一。它同时具备矢量、像素处理工具和类似 Sketch 的 UI 设计能力，支持 AI、PSD、SVG、EPS 等专业格式，我所撰写文章的大部分配图都由它制作完成。



你可以在 [官网](#) 和 [Microsoft Store](#) 以 354 元的价格购买 Affinity Photo，同样是一次性买断，十分良心。

泼辣修图

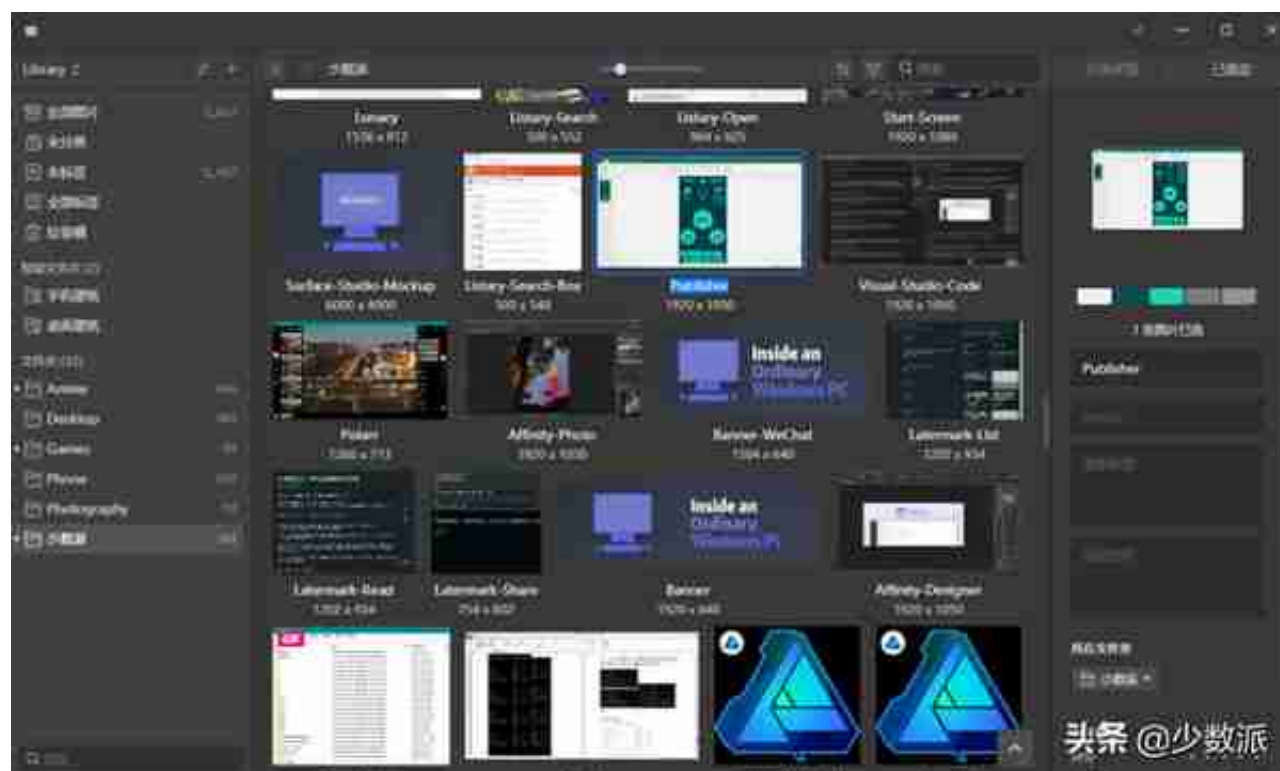
泼辣修图 是一款轻量级的照片处理工具，如果我懒得打开 Affinity Photo，就会用它做一些后期调整工作。贴心的预设滤镜、自动人脸识别、图层、蒙版等特性，让你不用费太多心思，也能修出一张好照片。



你可以在 [官网](#) 和 Microsoft Store 免费获取 Lunacy。

Microsoft Publisher

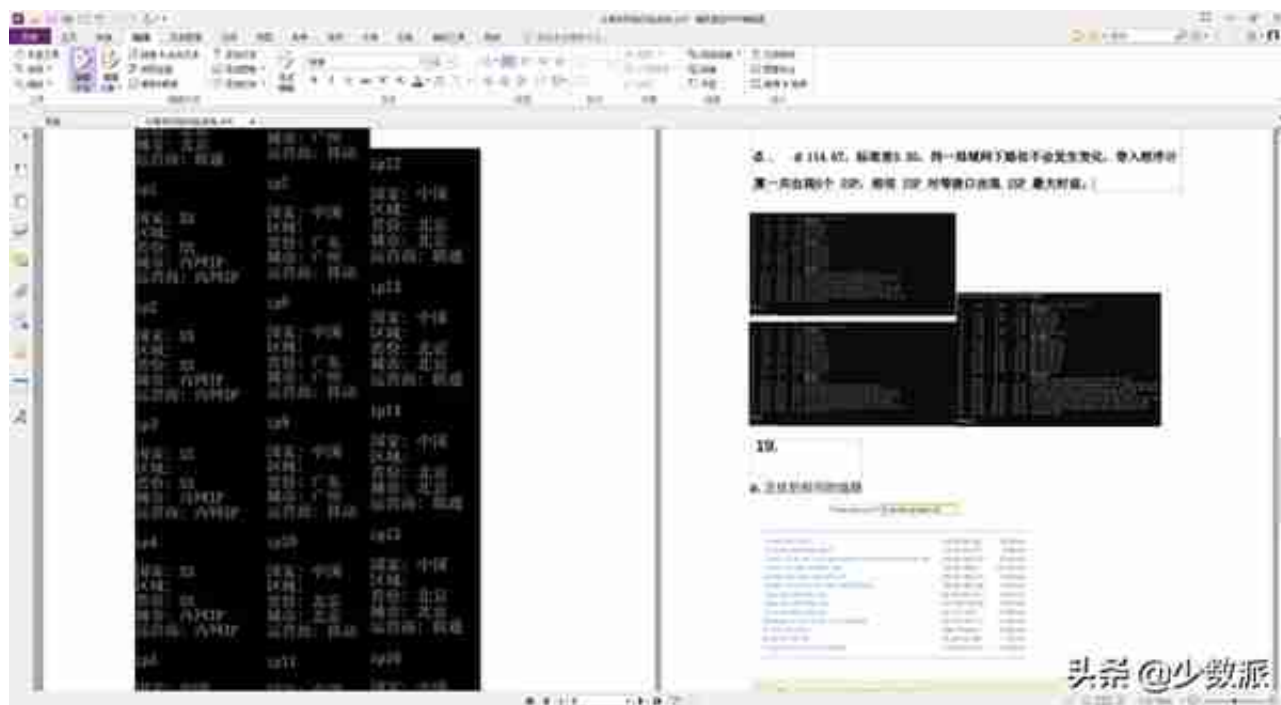
Microsoft Publisher 包含在 Office 365 订阅中，算是 Adobe InDesign 的劣化替代品。它提供了比 Word 更出色的页面元素控制及图文排版功能，我会用来完成一些简单的社团海报和课程作业，暂且够用。



你可以在 [官网](#) 下载 Eagle，并在 [少数派](#) 正版软件商店 优惠购买。

字由

除了图片素材外，如何管理上百种字体也是件烦心事。字由则收集了数千种中西文字体，可以通过类型、风格、用途、字重等筛选。激活相应字体后，无需下载安装，就能直接应用至 Photoshop、PowerPoint、CorelDRAW 等设计软件中，简单易用。



不过，我选择福昕高级 PDF 编辑器的理由很简单：我校购买了其教育版授权，可以在校内免费使用。对其他用户来说，免费的 Icecream PDF Editor 和价格更优惠的 PDFelement 6 Pro 也是个不错的选择。

坏马也要配好鞍

不论电脑配置是高是低，做些系统优化总是有好处的。如果你不想忍受大数字或某鹅的茶毒，不妨试试下面的几款软件。

火绒安全软件

如果你觉得 Windows Defender 还是有些简陋，火绒安全软件是个不错的选择。它提供了病毒联网查杀、垃圾清理、下载保护、浏览器保护等国产卫士标配功能，但不会拖家带口向你问好，还你一片清净。



除了系统防护外，火绒安全软件还提供了数种实用工具，如弹窗拦截、右键菜单管理、启动项管理、文件粉碎机等。如果你是进阶用户，还可以试试火绒剑这一强大的专业安全分析工具。



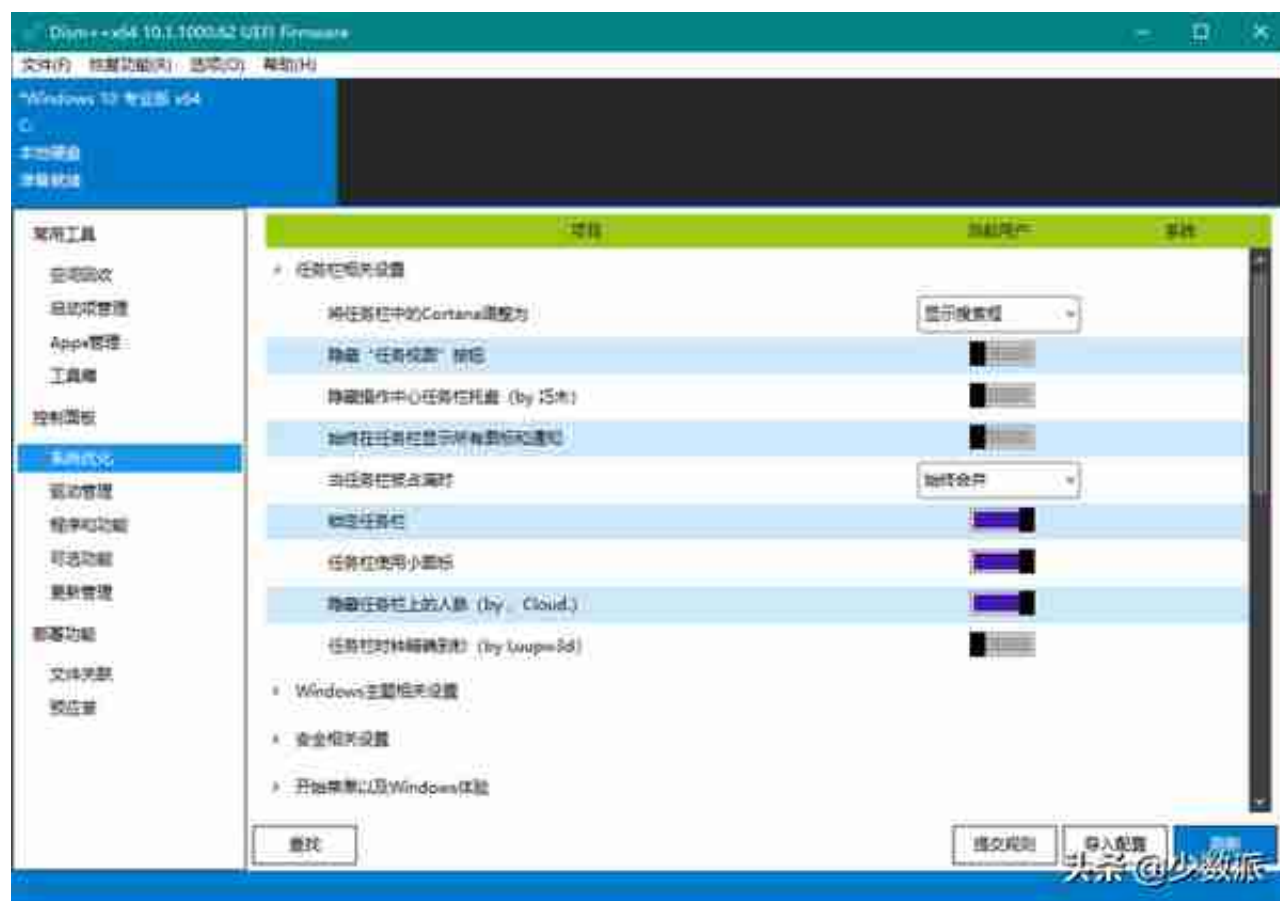
此外，GlassWire 还可以提示新应用请求联网和空闲时段的网络占用情况、禁用单个程序联网、设置流量套餐，并调用 VirusTotal 联网查杀可疑文件等，是一款全能型的防火墙。



你可以在 [官网](#) 以 36 美元的价格购买 Process Lasso。

Dism++

Windows 是个好系统，但很多操作未免过于复杂，而 Dism++ 则融数种系统优化工具于一体。它基于微软官方系统修复工具 Dism 的底层技术 CBS 实现，同时提供系统更新修复、内存占用优化、热备份还原等功能，小白也能轻松使用。



你可以在 [官网](#) 免费获取 Dism++ 的绿色便携版本。

Geek Uninstaller

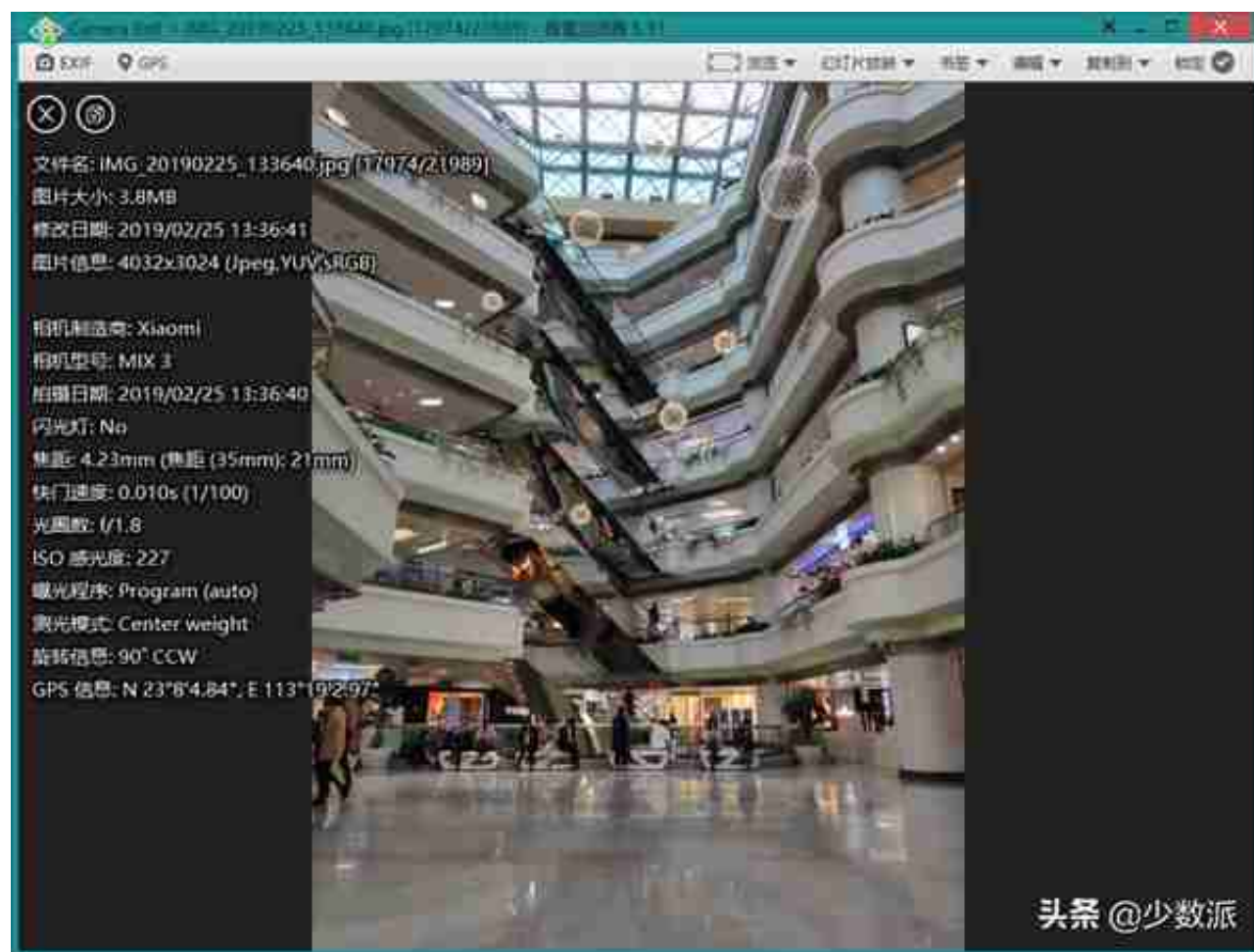
Windows 的另一缺陷，就是卸载软件后留下的遍地狼藉了，这也成了卫士管家们的卖点之一。Geek Uninstaller，则是我见过最精简纯净的深度卸载工具。它仅有 6 MB 大小，绿色免安装，一键单击，就可以自动卸载并删除残余文件。



你可以在 [官网](#) 免费获取 SpaceSniffer 的绿色便携版本。

如果你想要一款颜值更高的同类应用，Microsoft Store 中的 Spaceketeer 是个不错的选择，其原价 71 元，截至发稿时正在限免。



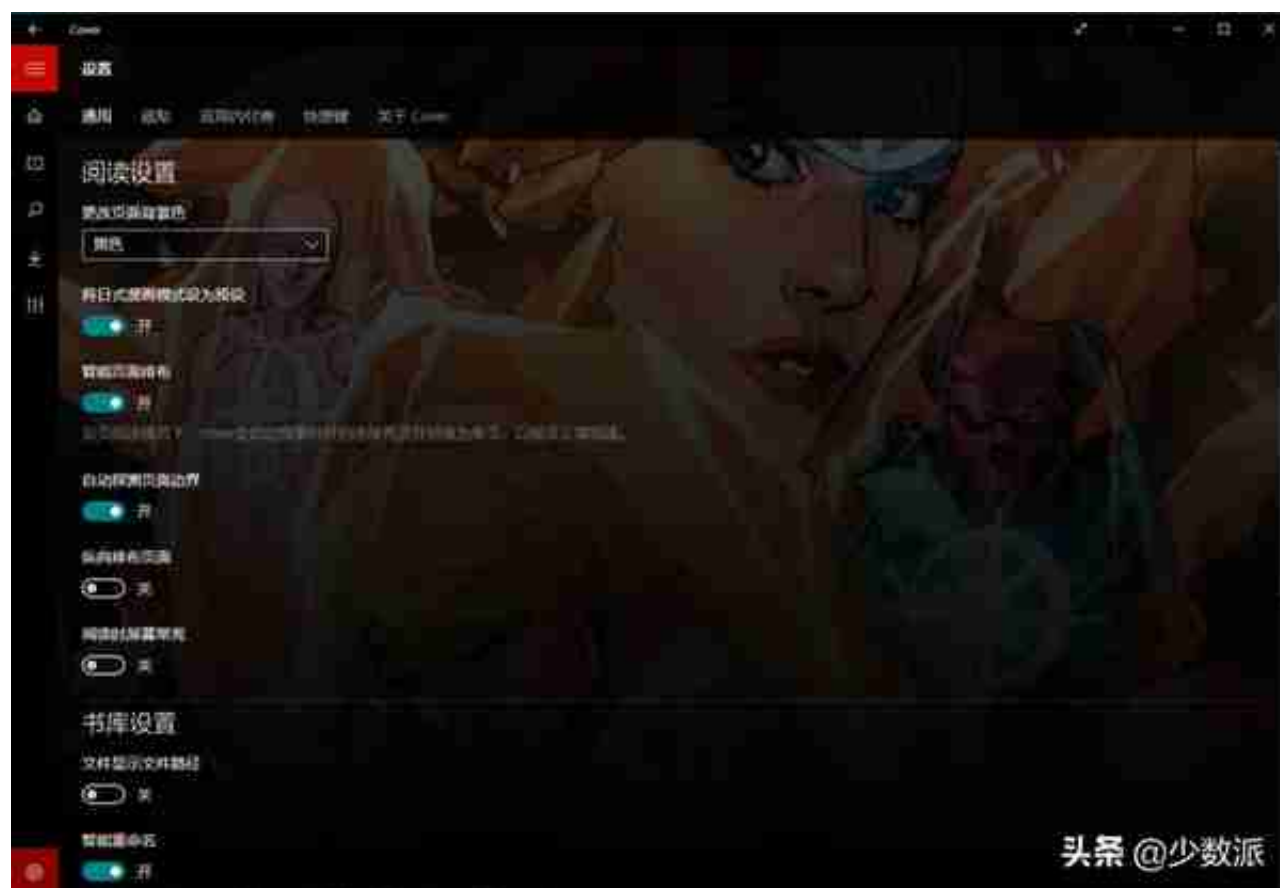


你可以在 [官网](#) 免费获取 Honeyview。

Cover

Honeyview 的双页模式是阅读漫画的好帮手，但专业的事，让我们交给专业的 App 做。而

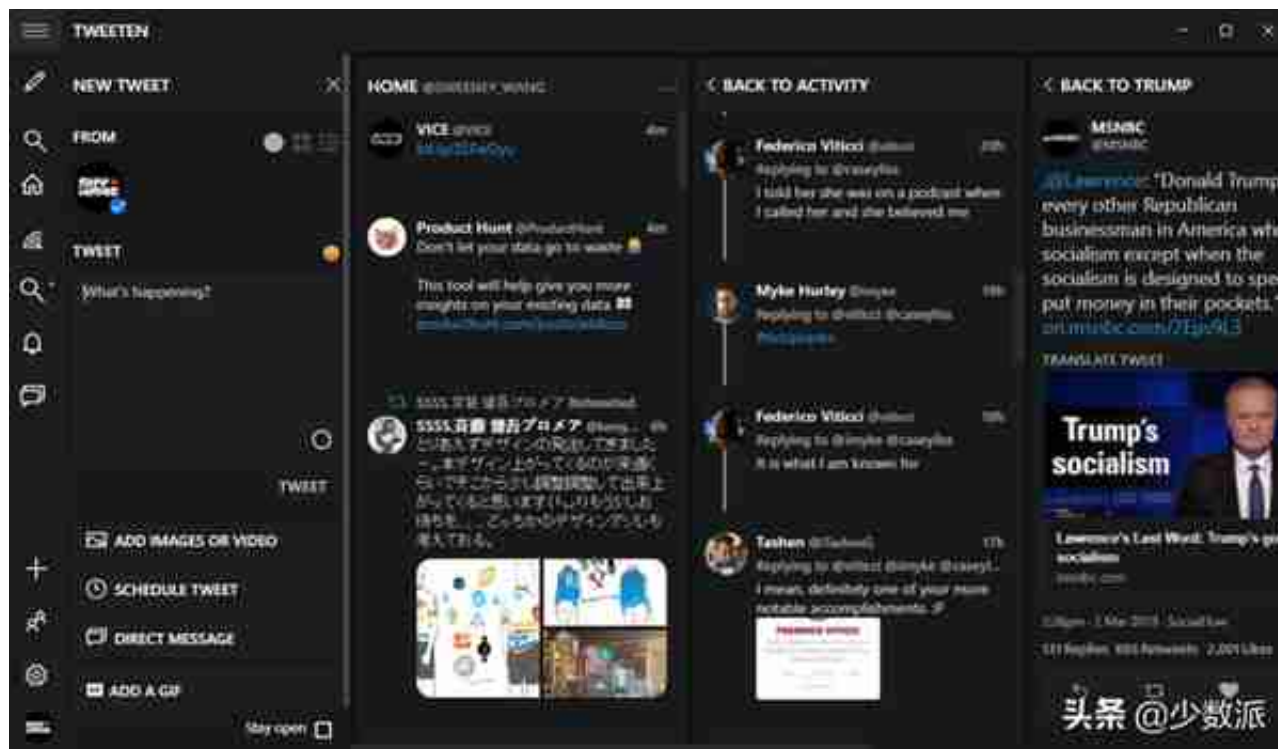
Cover，就是我现在遇到过最精致易用的漫画阅读器。它可以添加本地或 OneDrive、Dropbox、Google Drive 等在线服务中的文件夹，识别 ZIP、RAR、PDF、ePub 等格式，自动刷新书库和裁切页面黑边，智能重命名等，并支持通过快捷键执行各种操作。

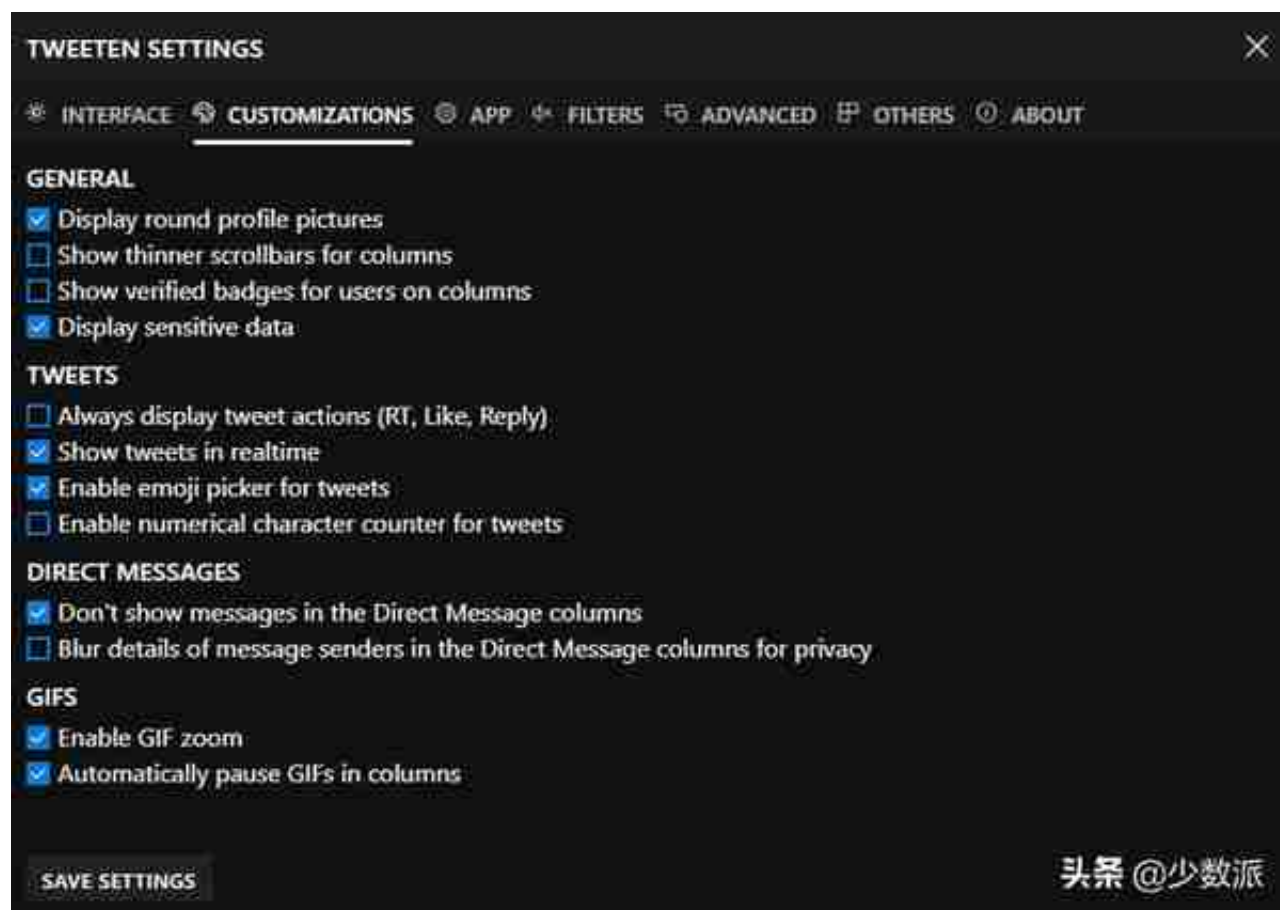


作为一款 UWP 应用，Cover 还支持动态磁贴刷新，并可以在 Microsoft Store 免费下载使用，应用内购买则可以解锁 25 本漫画数量限制。

Latermark for Pocket

Latermark 是一款全功能的 Pocket 第三方客户端，支持批量编辑、标签和高级筛选器、阅读风格等设置。由于是 UWP 应用，你还可以通过 Windows 原生分享菜单快速添加网页至 Pocket 稍后阅读，与其它平台无缝同步。





你可以在 GitHub 或 Microsoft Store 免费获取 Tweeten。

关联阅读：Tweeten：更好用的 Twitter 桌面客户端

Knotes

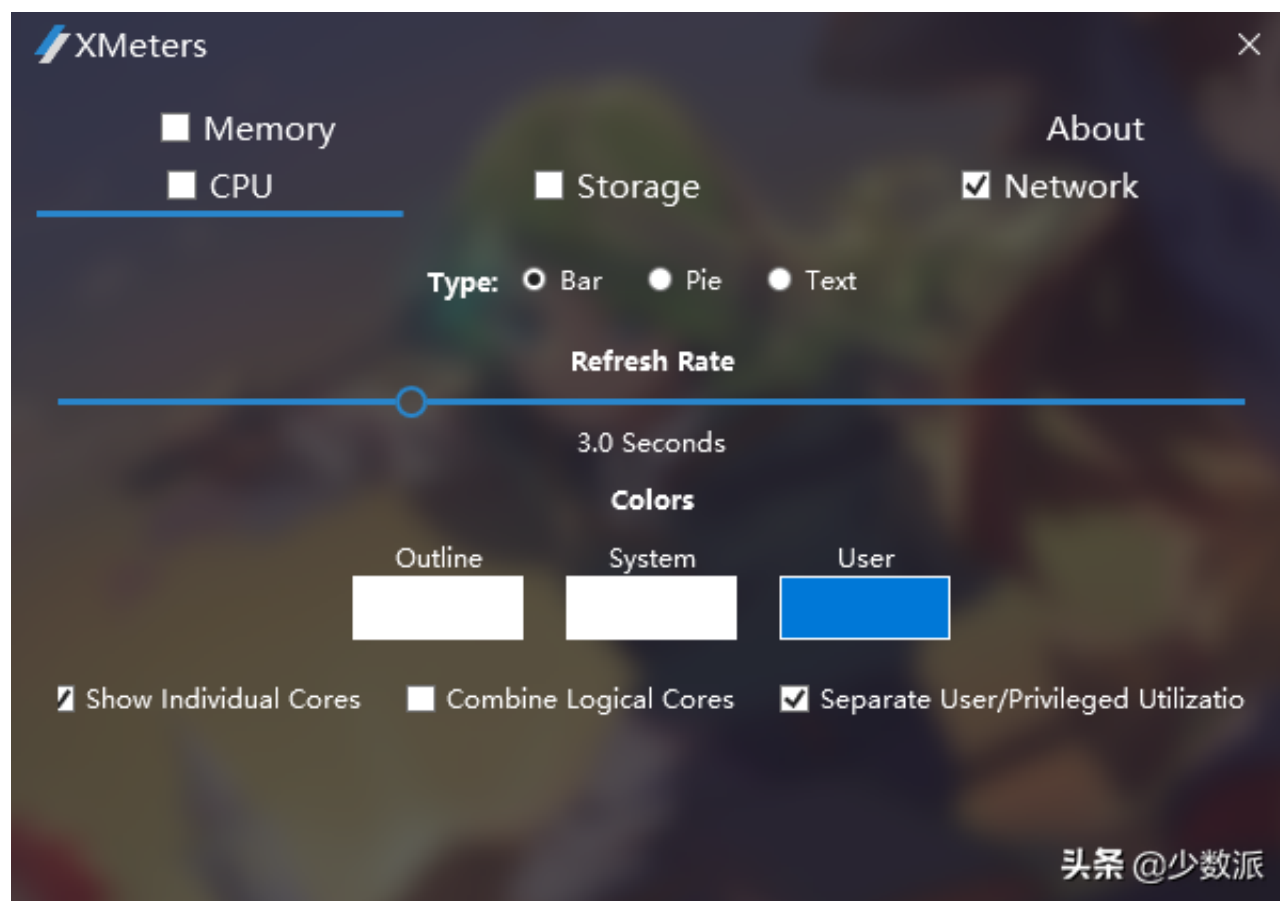
Kindle 自带的标注功能实在过于简陋：查找低效、难以修改、导出困难。Knotes 则改变了这一切，它能让你直观地浏览、搜索、修改和管理所有标注，导出至 Markdown、PDF 或印象笔记等，并支持双向增量同步。



你可以在 GitHub 免费获取 Windows 10 Auto-Night-Mode。

XMeters

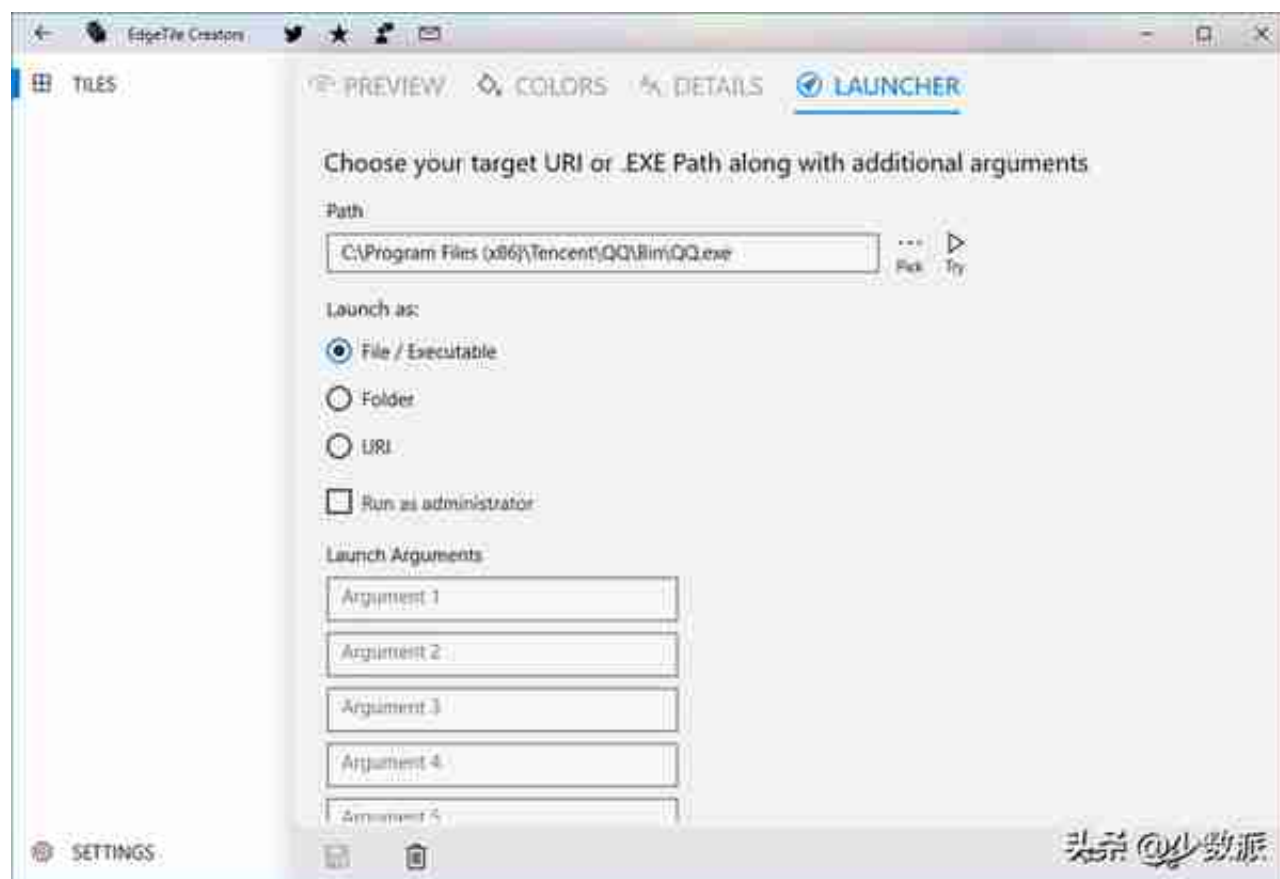
由于宿舍宽带常年处于薛定谔状态，时刻了解当前网速可以说是刚需了。而 XMeters 就能够在任务栏显示网速、CPU、内存及硬盘资源占用情况，并提供了多种个性化设置，再也不用请任务管理器出山了。



你可以在 [官网](#) 免费获取 XMetrics，自定义刷新频率需购买 4.99 美元的专业版。

EdgeTile Creators

自 Windows 8 开始，微软抛弃了旧有的“开始”菜单风格，并引入了磁贴这一全新设计。不过，对于未适配软件，大方块里小小一图标就不那么顺眼了。为此，我安装了 EdgeTile Creators，给每个软件都画上了对应的妆容。你可以自由定制不同大小的磁贴样式及颜色，并固定文件夹和链接，让“开始”屏幕更懂你心。



你可以在 Microsoft Store 以 42 元的价格购买 EdgeTile Creators。

EarTrumpet

听音乐、看视频、玩游戏.....在各应用切换过程中，你可能会频繁调整系统音量大小，以适应自己的耳朵。而 EarTrumpet 则可以为每个软件单独设置音量，还能选择要使用哪个麦克风，再也不用按音量键了。