

今天正式给大家介绍跨境汇款工具Transferwise，2011年成立，总部位于英国的伦敦。

Transferwise是一个国际汇款平台，但是和传统的银行间的 SWIFT 或者 IBAN 汇款是不同的。举个例子，当你要从美国向中国汇款的适合，必然有人会从中国向美国汇款。于是不同的订单被在不同的国家汇总，并重新分配。也就是说，你发送美元转人民币汇款请求的时候，其实钱根本没有离开美国，只是 Transferwise 把一笔中国的人民币资金汇入了收汇人的账户。通过这种方式，Transferwise 省掉了资金国际中转的的麻烦，自然也就没有所谓的电报费、中转费之类杂七杂八的费用了。

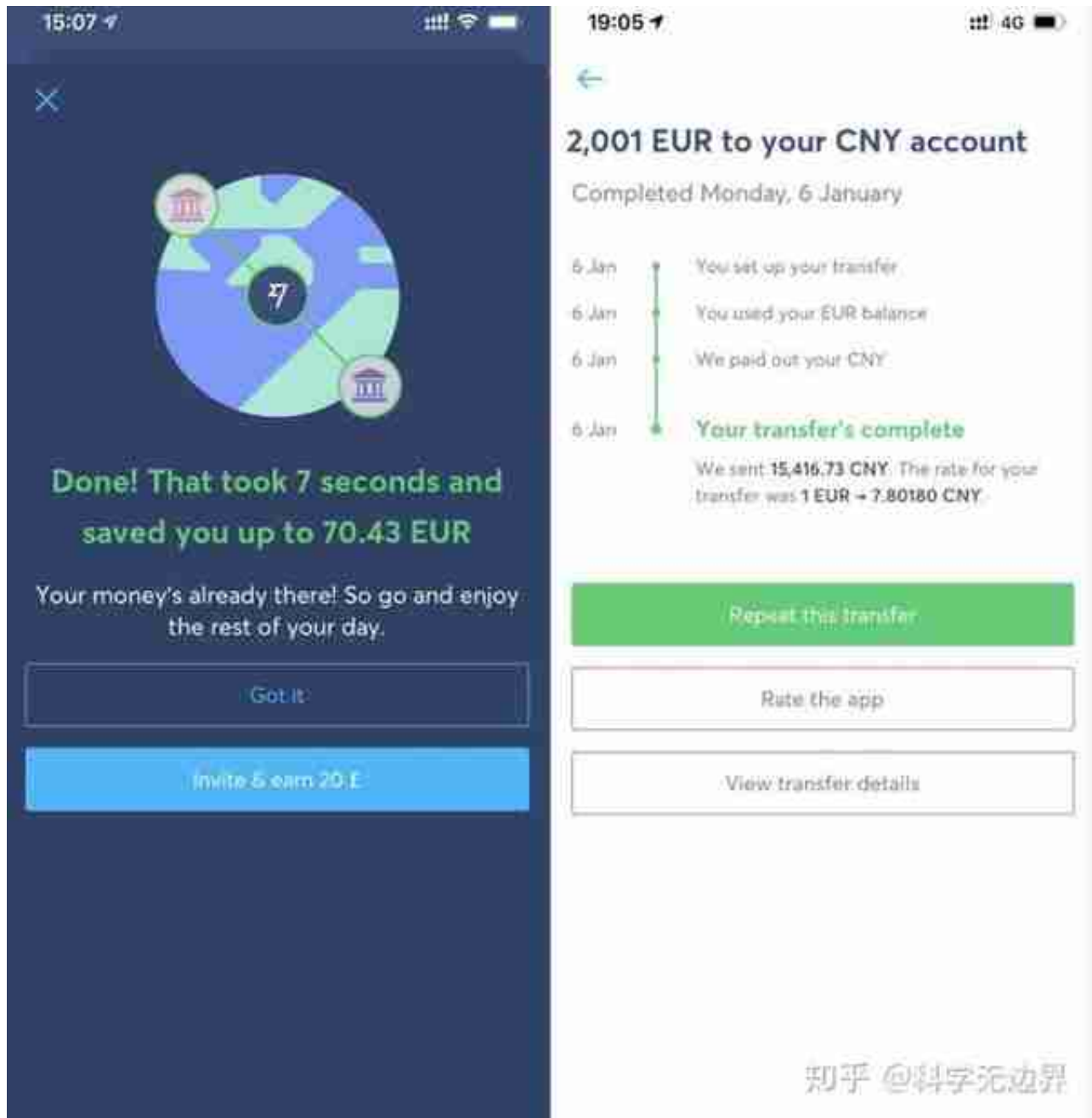
目前Transferwise共有600万客户，受英国金融行为监管局 (FCA) 监管；客户资金需分离并保存在 FCA 许可的银行中，因此安全性不用担心。其业务在全球内都是可以进行的，中国也可以接受汇款。目前的话是支持几十种主流货币，750多种货币兑换路线。Transferwise的注册和使用是不需要代理的，在国内就可以注册。也可以通过Facebook和Google来进行一个登陆。

使用我的邀请链接注册，可以减免500英镑（或等值其它外币）转账手续：<https://transferwise.com/i/liangl36>

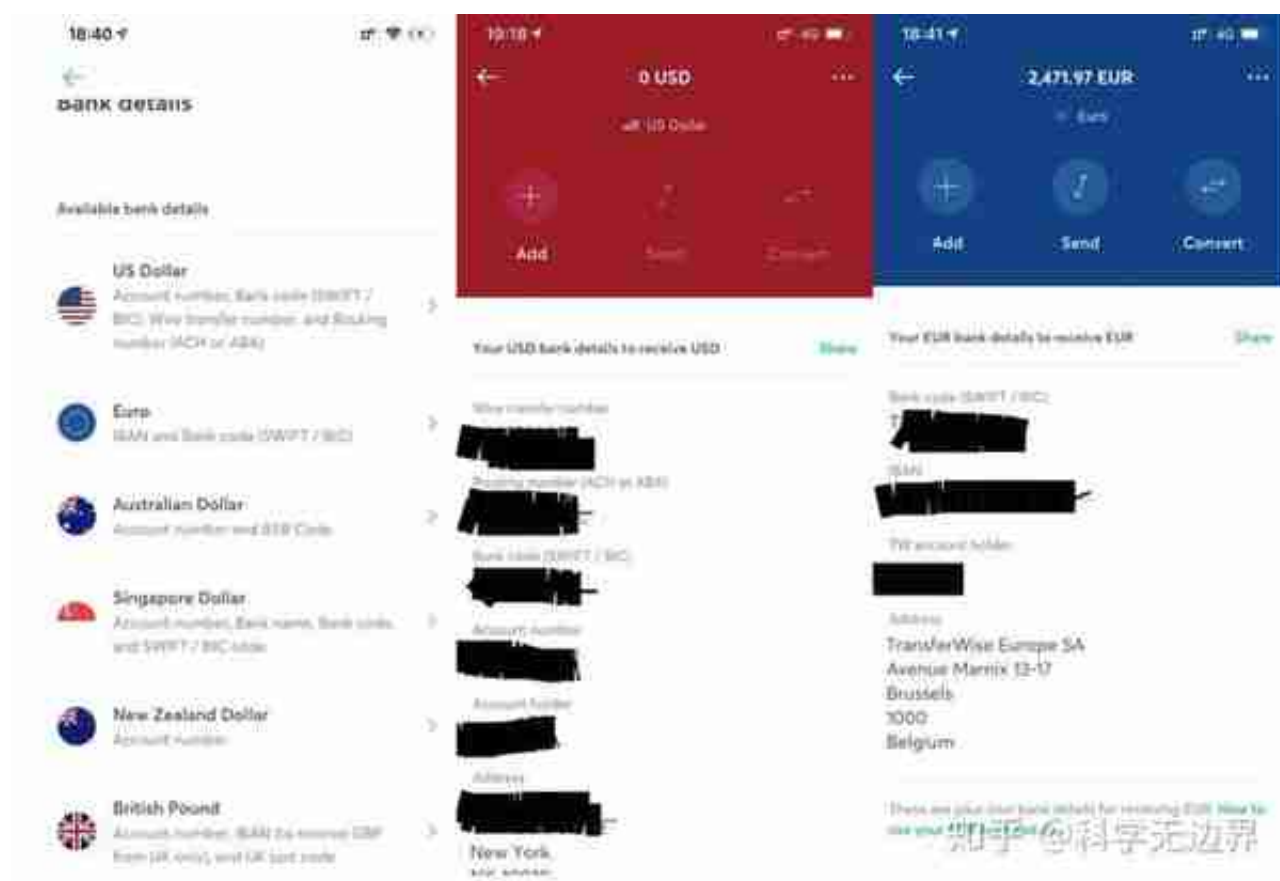
Transferwise有以下几大优势：

1 Transferwise

提供实时的市场价的中间汇率。
适用路透社提供的独立的汇率，也就是说你在你现在在Google上面搜索的汇率就是他转账使用的汇率，它是不在汇率上赚钱的，他赚钱的一个主要方式就是通过去收取手续费。其他一些汇款工具，通常显示手续费很低，但其实有相当的汇率损失，因此实际费用比Transferwise还要高（比如下图，比较了Paysend和Transferwise）。



除了支持汇款到国内银行卡之外，Transferwise还支持转账到支付宝账户



4 可以申请Transferwise Mastercard。这张借记卡是免费申请的，支持全球取款和消费，但是前是只支持邮寄到欧洲，所以说你选择你的国家是中国还是美国，目前都是没有办

法收到这张借记卡的。还有申请这张卡时需要向账户里预存20美金（或20欧元，预存方法见文末链接）

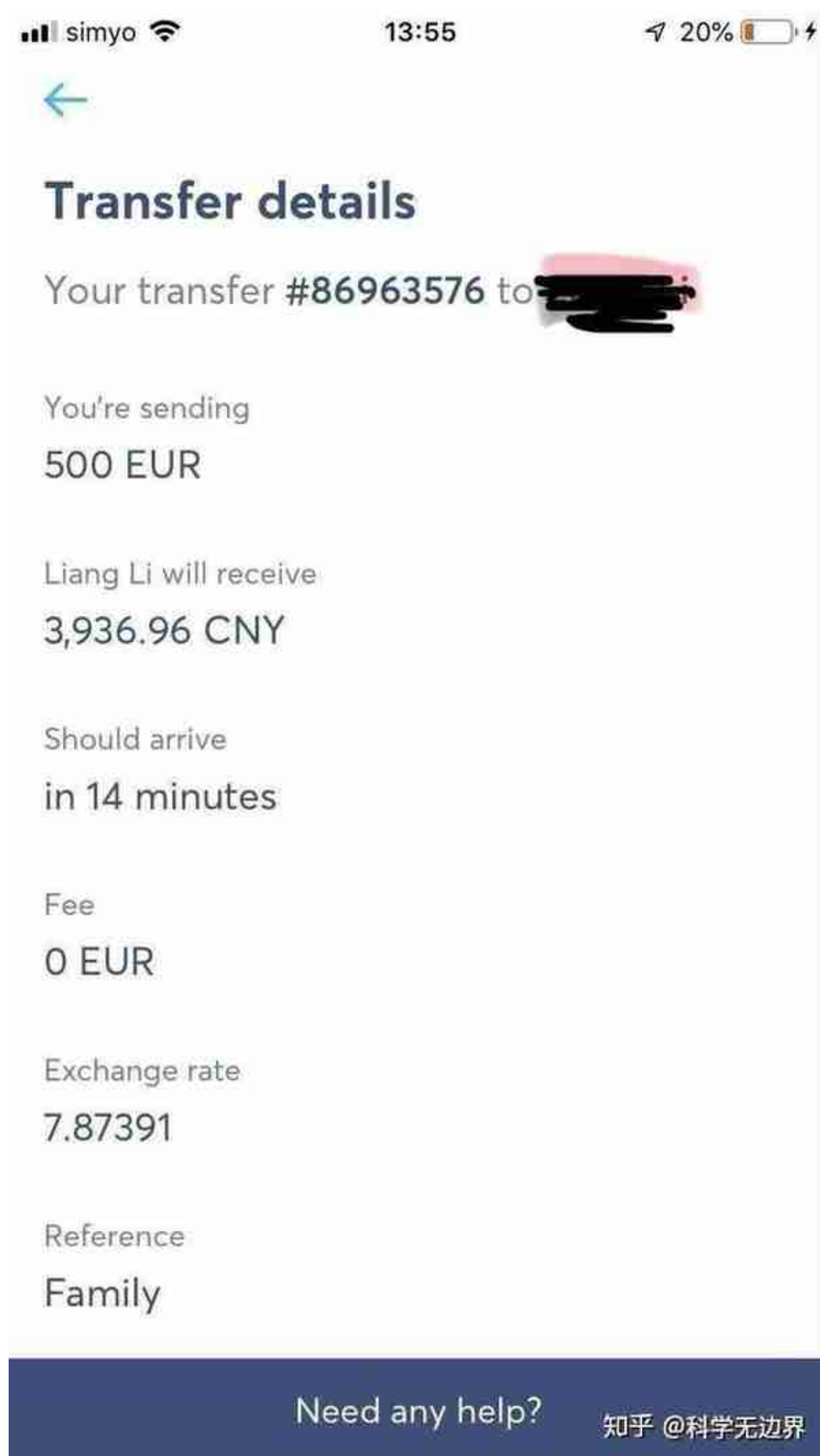
，只是预存，不是收费。这张卡对于经常往返国内外的人来说，非常方便和经济，Transferwise 在汇率方面非常有优势，而且跟银联的卡比起来，Mastercard 在国外的实用性那自不必说。在国内也能在支持Mastercard 的机器上使用，我本人就在浦东机场的日上免税店用这张卡消费过。这张卡的特点如下：

使用账户已有的货币付款免费（如账户内有欧元在德国付款），如没有对应货币，自动转换；

30 天内 200 磅的免费 ATM 取现，超出部分收取一定的手续费；

货币转换费介于 0.35% 和 2%，根据不同的币种而定（一些银行虽然宣称没有货币转换费，但是汇差往往很高）；

使用实时汇率，并且没有点差；



常见问题回答：

1、怎么给 TransferWise 充值 20 美金开启美元银行账户？

哎，只能叹息一声，干什么都得趁早啊。以前是不需要充值就能开启虚拟银行账户的，最近可能是开户的人太多了吧。目前要求最低充值 20 美元才能开通，开通后，这 20 美元会变成账户余额。Transferwise 这样的身份限制，估计是为了阻止无效开卡。所以，要注意，一定要用自己名下的银行卡或者信用卡付款这 20 美金。

首先，大陆的银行卡，信用卡，不管是单外币还是双币卡都不行，大陆发行的维萨 (VISA)、万事达 (Mastercard) 卡，以及支付宝跨境转账也不行，之前可行的全球付，环球捷汇 (easypay)，拍住赏 (Tap & Go) 现在也不行了，大概率会被封号。那现在还有什么方法呢

方法一：使用国内借记卡的国际电汇功能，充值 20 美元。首先，在 transferwise 里，充值美元的时候选择 International Wire (国际电汇)，有 5.34 刀手续费，实付 25.34 USD，然后选择 "Yes, I'm the account holder"，选择自己的账户，用于身份验证，然后选择选 Bank branch，获得收款人信息，以及一个汇款编号 (reference)。这一步很简单，直接在手机 app 或者网页版里操作即可。

接着在工商银行 App 的境外汇款功能里，购汇 30 美元(有一定手续费，多换一点以防万一)。另外工商银行也要收取 0.1% 的手续费和中转行的 15 美元手续费，这部分可用人民币支付，大约 120RMB 左右。工行境外汇款功能可以，其他银行类似的方法估计也行，大家可以尝试一下。

汇款银行信息就是上面你获得的收款人信息，别忘记把汇款编号也要填写到备注里，这样收款方才知是你转过来的美金！