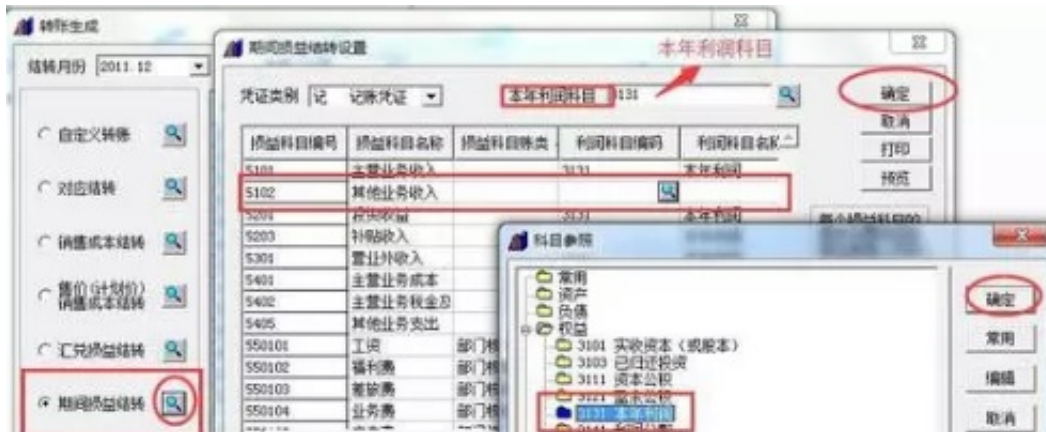


### 1、期间损益结转时有些科目没有结转；

期间损益新增损益类明细科目后，需要单独设置对应的本年利润科目

#### (1) 总账—期末—转账生成

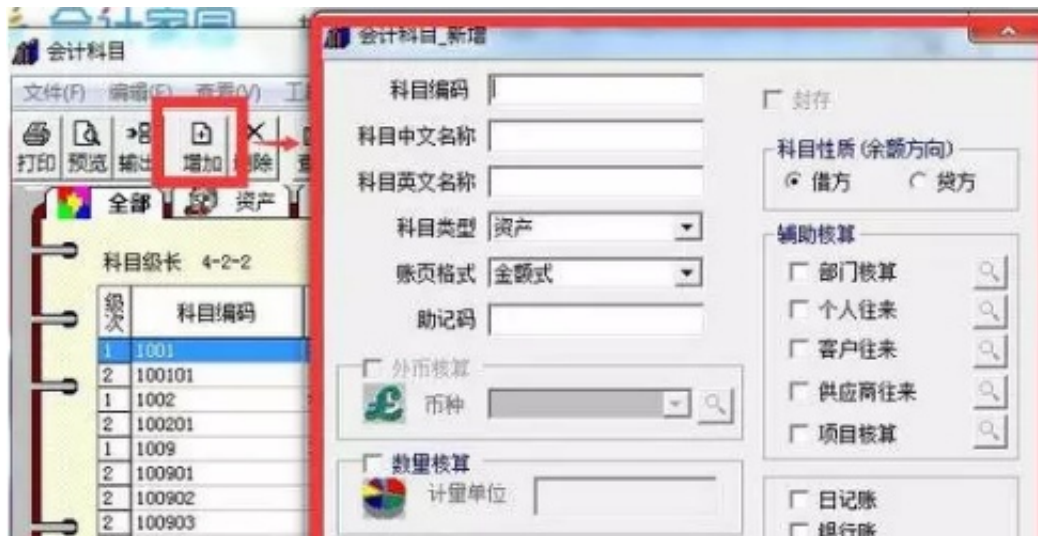


### 2. 已使用的科目增加下级

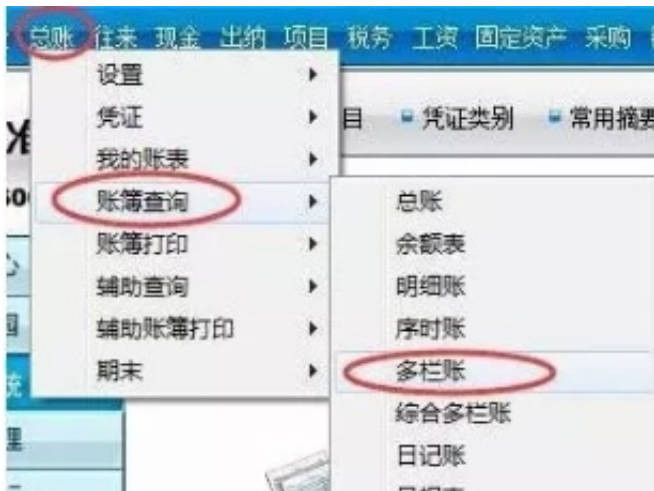
注意：增加后会将本科目的发生额及余额转到第一个下级科目上

#### (1) 注销所有正在使用的模块

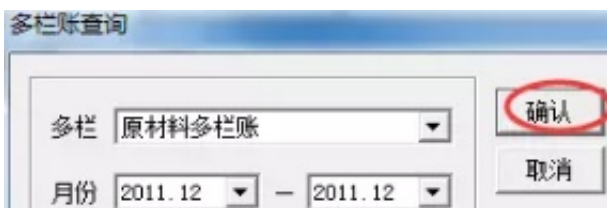
#### (2) 进入：基础设置—财务—会计科目



(4) 点击是--下一步--是--确定



(2) 增加--设置核算科目--自动编制



#### 4. 导出固定资产卡片

(1) 打开固定资产--点击卡片管理



#### 5. 修改账套的期初数据

注销所有模块，用账套主管登录

(1) 如果本年度凭证未结账，未记账，直接修改

(2) 如果已结账，已记账，先取消结账、取消记账至年初，再进行修改；

## 6.客户端连不上服务器

( 1 ) 查看服务器的防火墙是否关闭

( 2 ) 服务器的IP地址是否固定

( 3 ) 客户端的HOST文件是否配 ( C:\WINDOWS\system32\drivers\etc\hosts , 用记事本打开 , 在最后一行输入服务器的IP地址和服务器的电脑名称 )

## 7.ufo报表登陆不到服务器

( 1 ) 在安装目录下的UFO文件夹下面双击selsrv.exe , 在 “当前” 输入服务器的计算机名称或者IP地址