

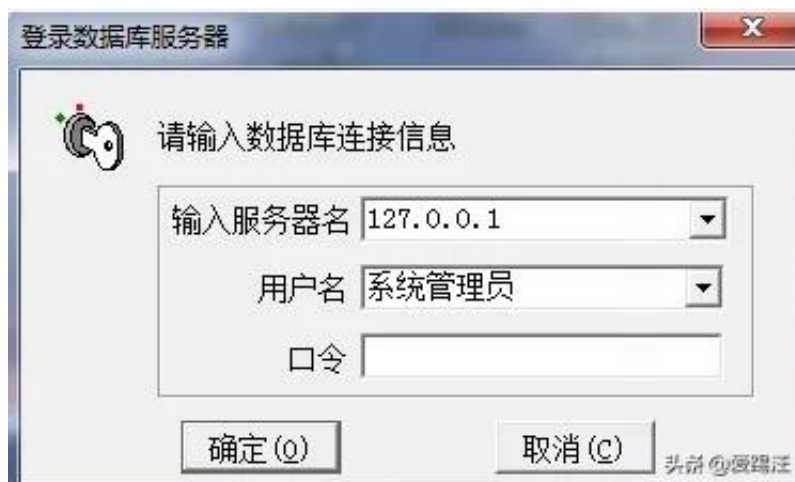
## 大神教你如何备份用友GRP-U8财务软件数据

大家好，我是爱踢汪。今天又给大家送上一波福利。财务软件是指专门用于完成会计工作的计算机应用软件

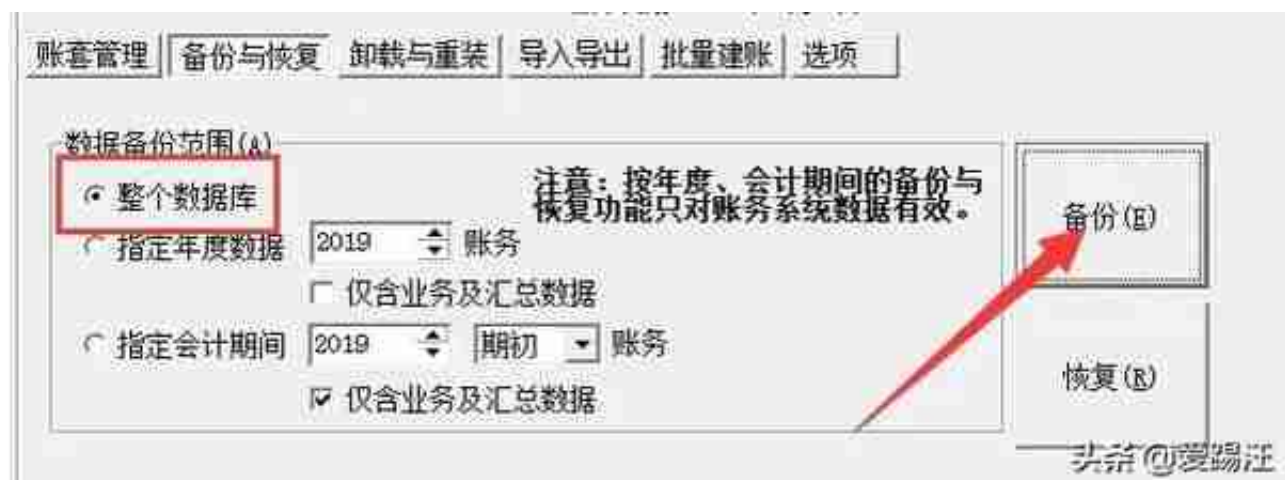
。财务软件主要立足于企业财务帐目

，企业资金帐户，企业收支状况等方面的管理，用途明确，使用很简单。那么关于如何备份用友GRP-U8财务软件数据你了解多少呢，下面跟着本汪去学习一下吧。

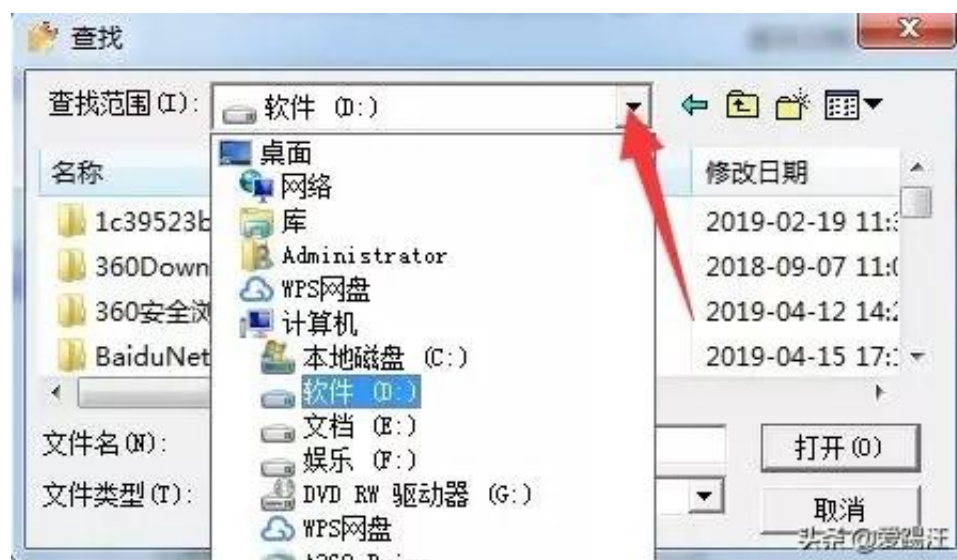
打开“后台数据管理工具”，软件备份需要使用自带的备份工具“后台数据管理工具”。这个工具在以下几个地方都可以找到：



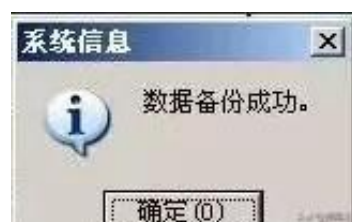
三、在打开的页面里面，选择你要备份的帐套（有多套帐的单位，需要逐个帐套的备份，一次只能备份一个帐套）。



五、点击备份后，在出现的页面里面，选择“按文件备份”，右侧选择备份文件的路径，文件命名默认账套号+日期名称，也可以自己改名。



六、选择完路径后，直接点击备份按钮。提示你是否压缩。我们一般选择“是”压缩备份文件。等待系统提示备份完成即可。



系统备份是非常重要的操作，为了防范电脑系统故障，建议大家隔一段时间进行一次备份。重要提示！：备份过的系统文件，除了在自己电脑上存放一次外，还要复制保存在你的移动硬盘一份或者刻盘，防止病毒感染等意外！！！！

今天的分享就到这里了。我是爱踢汪，您的关注是我坚持到现在的唯一动力，有了您的支持与鼓励，我才有信心一直坚持下去，继续奉上更多内容。衷心期待您能点一下上面红色关注按钮，关注我一下。万分感谢！